

# Ihr Spezialist für Diamant- werkzeuge

Trennen

Bohren

Schleifen

Fräsen

[www.diewe.de](http://www.diewe.de)

Katalog Fachhandel



### Über die DIEWE GmbH.

Die DIEWE GmbH mit Sitz in Kissing ist ein führender Hersteller von Diamantwerkzeugen, die weltweit in unterschiedlichsten Branchen zum Einsatz kommen. Seit ihrer Gründung setzt das Unternehmen auf Qualität, Langlebigkeit und

nachhaltige Technologien. Mit innovativen Produkten, einem starken Teamgeist und einer klaren Haltung gegenüber Mensch und Natur gestaltet die DIEWE GmbH aktiv die Zukunft der Diamantwerkzeug-Branche mit.

**Nachhaltigkeit trifft Innovationsgeist.**

Vor 50 Jahren hat sich die DIEWE GmbH für einen Weg mit klaren Werten entschieden.

Wir handeln eigenständig und verantwortungsvoll gegenüber unseren Kunden und Mitarbeitern.

Als renommierter Hersteller von Diamantwerkzeugen, setzen wir neue Maßstäbe in einer Branche, in der Qualität und Langlebigkeit oberste Priorität haben. Als eigenständiges Unternehmen mit klarem Wertefundament verfolgt die DIEWE GmbH eine nachhaltige Strategie, die wirtschaftlichen Erfolg, verantwortungsbewusstes Handeln und langfristige Zukunftsfähigkeit miteinander vereint.

**Nachhaltigkeit fest verankert.**

Der bewusste Umgang mit Ressourcen und die Minimierung des ökologischen Fußabdrucks stehen bei der DIEWE GmbH im Mittelpunkt. Von der Auswahl hochwertiger Rohstoffe bis zur energieeffizienten Fertigung der Diamantwerkzeuge setzt das Unternehmen konsequent auf umweltverträgliche Verfahren. Durch den Einsatz modernster Produktionstechnologien wird eine lange Lebensdauer der Werkzeuge gewährleistet – ein wesentlicher Beitrag, um Abfall zu reduzieren und nachhaltige Wertschöpfung zu fördern.

**Gemeinsam Werte schaffen.**

Mit ihrem unverwechselbaren Spirit und dem Ziel, einen echten Mehrwert für Gesellschaft und Umwelt zu bieten, entwickelt sich die DIEWE GmbH stetig weiter. So schafft die DIEWE GmbH Werte – für Mitarbeitende, Geschäftspartner und die Umwelt.

**Eine klare Haltung für mehr Werte.**

Werte zu schaffen heißt bei Diewe, über den Tellerrand hinauszuschauen. In einer sich rasant wandelnden Welt setzt das Unternehmen auf eine werteorientierte Unternehmenskultur: Integrität, Verlässlichkeit und Innovationsbereitschaft bilden das Fundament der Firmenphilosophie. Diese Haltung prägt nicht nur den Umgang mit Kunden und Partnern, sondern auch das Miteinander innerhalb des Unternehmens.

**Zukunftsfähig dank Innovationsgeist.**

Die DIEWE GmbH investiert kontinuierlich in Forschung und Entwicklung, um Diamantwerkzeuge zu fertigen, die sowohl leistungsstark als auch ressourcenschonend sind. Dieser Innovationsgeist bildet den Kern der Unternehmensstrategie und ermöglicht es, flexibel auf wechselnde Marktbefürfnisse zu reagieren. Gemeinsam mit Kunden und Partnern werden maßgeschneiderte Lösungen entwickelt, die den Anforderungen des modernen Handwerks gerecht werden.

**Unabhängigkeit als Erfolgsfaktor.**

Als eigenständiges Unternehmen kann die DIEWE GmbH schnell und effektiv auf neue Trends reagieren. Flache Hierarchien und kurze Entscheidungswege sorgen für Agilität und Handlungsfreiheit – entscheidende Voraussetzungen, um nachhaltiges Wachstum zu sichern. Dabei steht stets der Mensch im Mittelpunkt: Das Team bei DIEWE vereint Fachwissen, Engagement und einen gemeinsamen Geist, dass Dienstleistung und Service eine Selbstverständlichkeit ist, die den Erfolg sichern.





































Ihr Spezialist für  
Diamantwerkzeuge

# INHALT

06 – 07	Informationen	20
08 – 19	Beton – Universal Diamant-Trennscheiben	32
20 – 31	Keramik Diamant-Trennscheiben	44
32 – 43	Naturstein Diamant-Trennscheiben	52
44 – 51	Abrasiv Materialien Diamant-Trennscheiben	66
52 – 65	Spezialscheiben	74
66 – 73	Schleiftöpfe	88
74 – 87	Fliesenbearbeitung	
88 – 105	Dosensenker – Bohrkronen	
106-109	Zubehör	










## Piktogramme

Bitte achten Sie auf die Symbole für den Anwendungsbereich!

 TROCKENSCHNITT	 TROCKEN-NASSSCHNITT	 NASSSCHNITT	 TISCHSÄGE
 WINKELSCHLEIFER	 MOTORTRENNER	 MAUERSCHLITZ-FRÄSE	 FUGENSCHNEIDER
 AKKUSCHRAUBER	 SOFTSCHLAG-BOHRMASCHINE	 BOHRMASCHINNE	 BODENSCHLEIFER
 BAUSTELLENSÄGE	 KAPPSÄGE	 HANDKREISSÄGE	 HANDSCHUHE TRAGEN
 SCHUTZBRILLE TRAGEN	 STAUBMASKE TRAGEN	 GEHÖRSCHUTZ TRAGEN	 LASERGESCHWEISST
 SELBSTKÜHLEND	 TITANUMMATELETES DIAMANTKORN	 EMPW-TECHNOLOGIE*	 PRÄZISES BOHREN
 SEHR HOHE STANDZEIT	 HOHE SCHLEIFLEISTUNG	 45° SCHNITTE	 KURZZAHNSEGMENT
 LÄRMREDUZIERT	 SCHALLREDUZIERENDE LASERSCHLITZE	 SANDWICHSTAHLKERN	 PROBLEMLÖSER
 ENGVERZAHNT	 SCHERENSEGMENT	 DACHSEGMENT	
 A-TriX® SEGMENT TECHNOLOGY	 DIAMOND-FUSION X-TECHNOLOGY	 FEIN FINE MITTEL MEDIUM GROB COARSE KÖRNUNG FEIN   MITTEL   GROB	

\*Elektromagnetisches Impulsschweißen (EMPW):

Artgleiche oder verschiedene Werkstoffe werden in 25 Millionstel einer Sekunde verbunden, indem eine der Flächen durch ein Magnetfeld einen berührungslosen Impuls erhält und gegen den Fügepartner prallt. Die Segmente werden im Gegensatz zum Löten nicht überhitzt und die Lebensdauer ist viel höher.

 KEINE BESCHÄDIGTEN TRENNSCHEIBEN VERWENDEN!	 SCHNITTWINKEL 90° EINHALTEN!	 NICHT ZULÄSSIG FÜR SEITENSCHLEIFEN!
 TRENNSCHEIBE KORREKT EINSETZEN!	 SCHNEIDRICHTUNG BEACHTEN!	 KÜHLPAUSEN BEACHTEN!
 NUR MIT SCHUTZBLENDE VERWENDEN!	 KEINEN ZU STARKEN DRUCK AUSÜBEN!	 KORREKTE DREHZAHL BEACHTEN!

## Drehzahltable für Diamant-Trennscheiben

Ø (mm)	Drehzahl	Schnittgeschwindigkeit
100	18.100	100
110	17.300	100
115	16.600	100
125	15.200	100
130	14.600	100
135	14.100	100
140	13.600	100
150	12.700	100
180	10.600	100
200	9.500	100

Ø (mm)	Drehzahl	Schnittgeschwindigkeit
230	8.300	100
250	7.600	100
300	6.300	100
350	5.400	100
400	4.700	100
450	4.200	100
500	3.800	100
600	3.100	100
700	2.700	100
800	2.300	100

## Klassifizierung

DIEWE bietet für jeden Anwendungsbereich das passende Werkzeug. Mit der Klassifizierung finden Sie schnell die passende Qualitätsstufe.

<p><b>SUPER Premium</b></p> <p>Unerreichtes Qualitätswerkzeug für höchste Beanspruchung, perfekte Schnittigkeit und höchste Standzeit.</p>	<p><b>Premium</b></p> <p>Höchste Qualität für hohe Beanspruchung, beste Schnittigkeit und hohe Standzeit.</p>	<p><b>Standard</b></p> <p>Hohe Qualität für hohe Beanspruchung, für mittlere und große Schneidaufgaben.</p>	<p>20</p>
--	---	---	-----------

## Farbleitsystem

Diamant-Trennscheiben werden für spezielle Einsatzbereiche konzipiert. DIEWE unterteilt diese nach ihren Merkmalen in neun Hauptgruppen. Innerhalb dieser Gruppen geben wir zusätzlich an, für welche Materialien unsere Diamant-Werkzeuge besonders gut geeignet sind.

					
Beton / Universal	Keramik	Naturstein	Abrasive Materialien	Spezialscheiben	44
					
Schleiftöpfe	Fliesenbearbeitung	Dosensenker / Bohrkronen	Zubehör		

## Bestellsystem

Der DIEWE FH-Katalog macht das Bestellen einfach. Zur vierstelligen Basis-Artikelnummer fügen Sie an letzter Stelle den Bohrungsschlüssel hinzu.

Code	<u>1</u>	<u>2</u>	<u>3</u>	<u>4</u>	<u>5</u>	<u>6</u>	<u>7</u>	<u>8</u>	<u>9</u>	<u>0</u>	
Bohrung (mm)	15	20	22,23	25,4	30	30-25,4	50	55	60	SB	66

**ACHTUNG! Neue Produkte weichen vom Bohrungsschlüssel ab!**

SB = Sonderbohrung

## Drehzahltable für Diamant-Schleiftöpfe

Ø (mm)	Drehzahl	Schnittgeschwindigkeit	Ø (mm)	Drehzahl	Schnittgeschwindigkeit	74
100	15.200	80	150	10.100	80	
110	13.800	80	180	8.400	80	
115	13.200	80	200	7.600	80	
125	12.200	80	230	6.600	80	

Segmenthöhen bei lasergeschweißten Diamant-Trennscheiben:

Die Verbindung von Trägerkörper und Schneidsegment benötigt einen nicht schneidenden Segmentfuß, sodass die schneidende Segmenthöhe ca. 1,5-2,5 mm geringer als angegeben ausfällt.

# Beton / Universal

Beton, Eisen, Granit, Klinker, Ziegel – hartnäckige Materialien, die eine elegante Trennung verdienen. Universelle Diamant-Trennscheiben rüsten Sie für nahezu jedes Material. Ob mit oder ohne Kühllöcher, kurze oder standard Verzahnung, Nass- oder Trockenarbeit: Jede Scheibe sorgt von Großbaustelle bis Heimwerkerprojekt für saubere Schnitte und den nötigen Feinschliff. Für Handwerker, die einfach(er) arbeiten möchten.

Vielseitig. Robust. Trennscharf.

---

# Diamant-Trennscheiben



# SUPER Premium


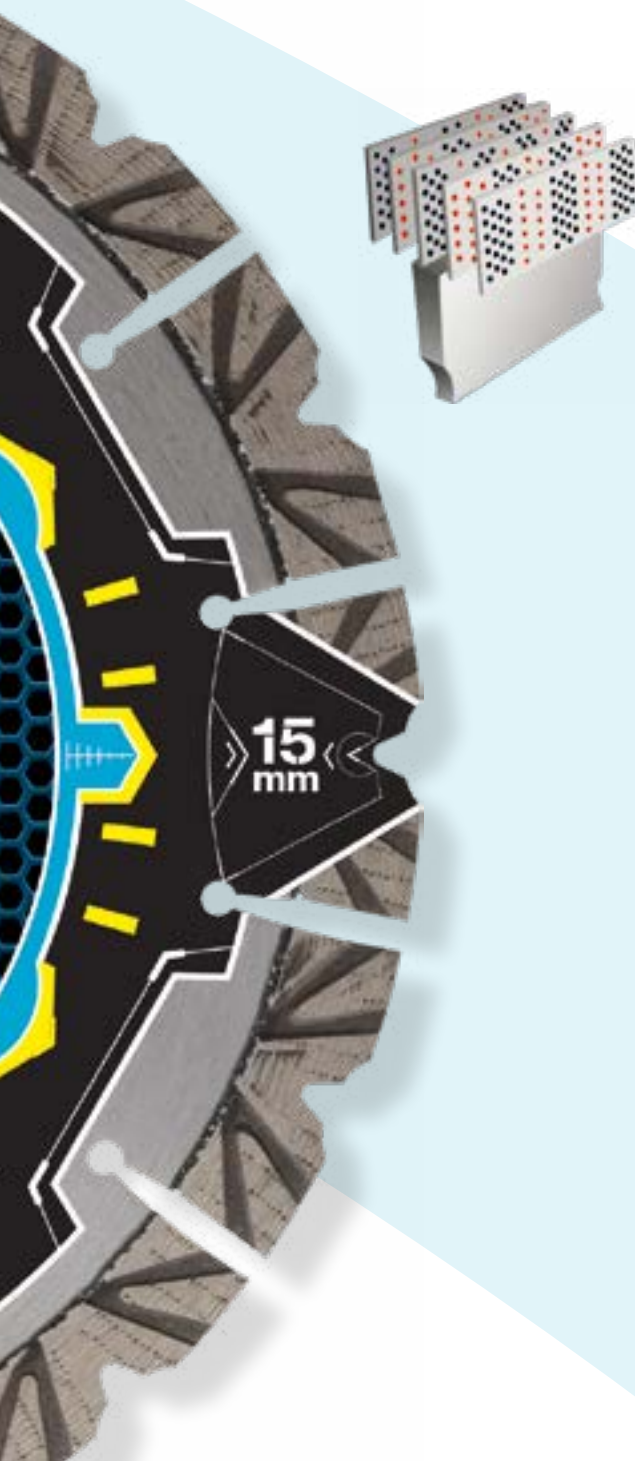
## MASTER DRIVE® A-TRIX® DYNAMIX

**A-TriX®-Segmente mit präziser Diamant-Anordnung für unübertroffene Leistung!**

Einsatzbereiche: **Alle harten Materialien und Problemmaterialien, Granit, Beton, Industriebeton, Beton armiert, harte Klinker, mittelharte Klinker, Waschbeton, Baustellenmaterial**

- + A-TriX®-Segmente
- + Präzise Diamant-Anordnung
- + Extrem konstante Schneidleistung
- + Kurzzahntechnologie
- + Trockenschnitt

ø (mm)	Art-Nr.	UVP (€)	
<b>12 mm</b>			
115	28313	51,80	
125	28323	58,20	
150	28393	69,80	
230	28343	109,20	<b>15 mm</b>
<b>14 mm</b>			
300	2842_	183,20	
350	2837_	245,00	
400	2838_	274,70	







# SUPER Premium

## TWISTER® PLUS 12

Super schnell - für harte Materialien!

Einsatzbereiche: **Granit, Beton, Beton armiert, Dachpfannen, harte Klinker, mittelharte Klinker, Waschbeton, Baustellenmat.**

- + Kurzzahntechnologie
- + Deutlich lärmreduziert
- + Selbstkühlend im Trockenschnitt
- + Sehr hohe Standzeit
- + Hochfrequenz-Laserschweißung
- + Exzellente Schnittigkeit

ø (mm)	Art-Nr.	UVP (€)	12 mm
115	84613	56,10	
125	84623	63,50	
150	84633	78,30	
230	84653	112,10	



# Beton / Universal














# SUPER Premium




## MASTER DRIVE® UNIVERSAL

Top Performance in Beton und Granit!

Einsatzbereiche: **Beton, Beton armiert, Granit, Waschbeton, Dachpfannen, Ziegel, Klinker**

- + Selbstkühlend im Trockenschnitt
- + Sehr hohe Standzeit
- + Hochfrequenz-Laserschweißung
- + Hochleistungs-Diamantkorn

ø (mm)	Art-Nr.	UVP (€)	10 mm
115	21143	47,60	
125	21243	55,00	
150	21493	73,00	
180	21793	76,20	
230	22293	94,20	
<b>10 mm</b>			
300	2299_	170,30	 
350	2349_	226,40	 
400	2399_	373,00	 



# Beton / Universal

## LASER CU

Premium

**Zuverlässig, langlebig und präzise – für professionelle Ergebnisse auf jeder Baustelle!**

Einsatzbereiche: **Beton, Beton armiert, Waschbeton, Ziegel, Dachpfannen, mittelharte Klinker, Baustellenmaterial**

- + Hochwertige Spezialsegmente für effizienten Materialabtrag
- + Hohe Schnittleistung und lange Standzeit
- + Stabiler Stahlkern für vibrationsarmes Schneiden
- + Geeignet für Nass- und Trockenschnitt
- + Universell einsetzbar in verschiedenen Gewerken

ø (mm)	Art.-Nr.	UVP (€)	12 mm
115	67503	34,90	
125	67513	36,90	
230	67523	72,00	
			<b>12 mm</b>
350	6754_	125,90	
400	6755_	189,00	



## BETON SPEZIAL

Premium

**Bestseller für die Baustelle!**

Einsatzbereiche: **Beton, Beton armiert, Waschbeton, Dachpfannen, Ziegel, mittelharte Klinker, Baustellenmaterial**

- + Sehr leistungsfähig
- + Hohe Standzeit

ø (mm)	Art.-Nr.	UVP (€)	10 mm
115	91233	30,50	
125	91333	32,20	
140	91403	38,90	
150	91583	40,40	
180	91883	54,40	
230	92383	62,80	
			<b>10 mm</b>
250	9258_	74,70	
300	9308_	86,30	
350	9358_	104,30	
400	9408_	167,80	
450	9458_	187,70	
500	9508_	233,80	
600	9608_	341,70	



## BSXE 10


Standard

### Preisgünstige gesinterte Betontrennscheibe!

 Einsatzbereiche: **Beton, Ziegel, mittelharte und weiche Klinker, Baustellenmaterial**

+ Gute Standzeit für mittlere Schneidaufgaben

ø (mm)	Art.-Nr.	UVP (€)	10 mm
115	35153	8,40	
125	35253	10,30	
150	35403	15,60	
230	35303	29,30	



20

32

44

## CARB10

Standard


### Der lasergeschweißte Klassiker in Beton!

 Einsatzbereiche: **Beton, Beton armiert, Altbeton**

 + Top Preis-Leistung  
 + Solide Betonscheibe mit guter Leistungsfähigkeit

ø (mm)	Art.-Nr.	UVP (€)	10 mm
300	2315_	74,10	
350	2316_	95,20	
400	23172	154,50	
450	2318_	186,20	
500	2319_	228,50	
600	2320_	304,70	
650	2325_	427,40	
700	2326_	537,50	
750	2337_	672,30	
800*	2327_	723,70	

\* Frachtkosten auf Anfrage



52

66

74

88

# Beton / Universal



Material	MASTER DRIVE® A-TRIX® DYNAMIX Seite 10-11	TWISTER® PLUS Seite 12-13	MASTER DRIVE® UNIVERSAL Seite 14-15
Klassifizierung	SUPER Premium	SUPER Premium	SUPER Premium
Basalt		•	•
Beton	☆	•	•
Beton armiert	☆	•	☆
Betonrohre	○	•	•
Bimsstein			○
Dachziegel	○	•	○
Granit		○	○
Granitplatten dünn			○
Hartgestein			
Industriebeton	☆	☆	•
Kalksandstein hochverdichtet			○
Kalksandstein	☆	•	•
Keramik	☆	•	
Klinker weich	•	•	•
Klinker mittelhart	○		○
Klinker hart	○	○	○
Marmor		○	○
Porphyr	☆	•	•
Quarzit	☆	•	•
Schamottstein Weich	○	○	○
Schiefer	•	•	•
Steinzeugrohre	•	•	
Tonrohre	○	○	○
Waschbeton			•
Ziegel			○

☆ Überragend geeignet für professionelle Schneidaufgaben, beste Standzeit.

• Sehr gut geeignet für professionelle Schneidaufgaben, hohe Standzeit.



LASER CU Seite 16	BETON SPEZIAL Seite 16	BSXE 10 Seite 17	CARB10 Seite 17	Material
Premium	Premium	Standard	Standard	Klassifizierung
•	•			Basalt
•	•	•	•	Beton
•	•	○	○	Beton armiert
•	•	○	•	Betonrohre
○	○	•	○	Bimsstein
○	○	○	○	Dachziegel
○	○	•	○	Granit
○	○	•	○	Granitplatten dünn
•	•	•	○	Hartgestein
○	○			Industriebeton
○	○		○	Kalksandstein hochverdichtet
○	○		○	Kalksandstein
•	•	○		Keramik
○	○		○	Klinker weich
○	○	○		Klinker mittelhart
•	•	•		Klinker hart
○	○	○		Marmor
•	•			Porphyr
				Quarzit
○	○	○		Schamottstein Weich
○	○			Schiefer
				Steinzeugrohre
○	○			Tonrohre
	•		○	Waschbeton
	○		○	Ziegel

○ Gut geeignet, gute Standzeit unter normaler Belastung.

# Keramik

Feinsteinzeug, Keramik, Marmorplatten, dünner Granit – es braucht nicht nur feines Gespür, sondern auch feines Werkzeug für feines Material. Mit dünnen Diamant-Trennscheiben teilen Sie staubarm auf den Millimeter genau Fliesen, Keramik und alles, bei dem ausrissfreie Schnitte alternativlos sind. Ob geschlossener Schneidrand für glatte Kanten oder Turbo-Scheibe für schnelle Schnitte: Jede Trennscheibe sorgt für saubere Ergebnisse – und eine saubere Baustelle.

Präzise. Staubarm. Millimetergenau.

# Diamant-Trennscheiben

# Keramik





# SUPER Premium


## MASTER DRIVE® CERAMIC

Unsere neue Toplösung für Feinsteinzeug und Keramik!

Einsatzbereiche: **Extrem hartes Feinsteinzeug bis 30 mm, Außenkeramik**

- + Einseitiger Flansch für höchste Stabilität
- + Dünnes Stammblatt
- + 15 mm Segmenthöhe
- + Beste Schnittgeschwindigkeit
- + Höchste Schnittqualität
- + Nassschnitt

ø (mm)	Art-Nr.	UVP (€)	15 mm
250	12254	199,00	
300	1236_	219,00	
350	1237_	249,00	
400	12384	279,00	



# Keramik



# SUPER Premium



## TITAN FLASH

**Extrem saubere Schnittkanten in härtestem Feinsteinzeug!**

Einsatzbereiche: **Extrem hartes Feinsteinzeug bis 20 mm, Keramik und alle Arten von Fliesen**

- + Feine Schnitte
- + Sehr saubere Schnittkanten bei wenig Staubeentwicklung

**\*Ø 230/22,23 mm mit Stammblattverstärkung! (Art.-Nr. 10353)**

ø (mm)	Art.-Nr.	UVP (€)	10 mm
115	10313	32,90	
125	10323	36,30	
230*	10353	84,40	
			<b>10 mm</b>
180	1033_	64,00	
200	1034_	76,70	
230	1035_	84,40	
250	1038_	108,70	
300	1036_	169,10	
350	1037_	186,70	




# Keramik

## JOLLY SPEED 25





Premium

Die optimale Lösung für Jolly Schnitte in Keramik-Fliesen!



Einsatzbereiche: **Fliesen, Keramik, dünne Granite, Feinsteinzeug (auch glasiert), Marmorplatten**

- + Segmenthöhe 25 mm
- + Spezielle Wabenstruktur
- + Extra feiner, leichter und sauberer Schnitt

ø (mm)	Art.-Nr.	UVP (€)	25 mm
115	25583	53,50	 
125	25563	59,00	
			<b>25 mm</b>
200	2559_	79,00	 

**45°**



## JOLLY SPEED 10



Premium

Optimierte Segmentstruktur für bessere Staubabführung und höhere Leistung!



Einsatzbereiche: **Fliesen, Keramik, Feinsteinzeug, dünne Granite, Marmorplatten**

- + Beidseitiger Diamantbelag
- + Maximale Lebensdauer
- + Stammblattverstärkung

ø (mm)	Art.-Nr.	UVP (€)	10 mm
115	11413	21,00	 
125	11713	25,80	




## CERAMIC FINE CUT




Premium

Das Stammbblatt inkl. Verstärkung ist bei dieser  
Trennscheibe aus einem Stück gefertigt!  
Für maximale Stabilität!

Einsatzbereiche: **Extrem hartes Feinsteinzeug, Keramik und alle Arten von Fliesen**

- + Erhöhtes Stammbblatt aus einem Stück
- + Extrem saubere und schnelle Diamant-Trennscheibe
- + Eignet sich sehr gut für hartes Feinsteinzeug
- + Trockenschnitt

ø (mm)	Art.-Nr.	UVP (€)	10 mm
115	12613	24,90	
125	12633	29,90	




## RAINBOW


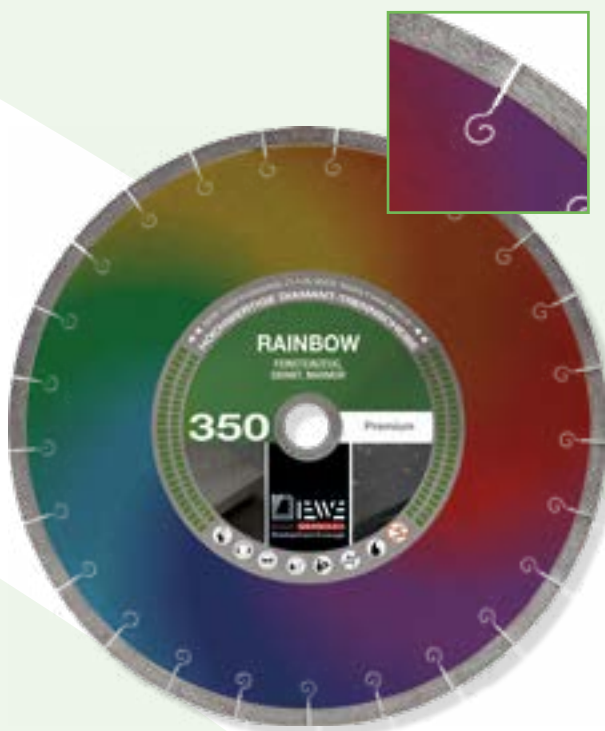
Premium

Hohe Stabilität und ein sehr sauberer Schnitt  
in extrem harten Fliesen und Feinsteinzeug!

Einsatzbereiche: **Feinsteinzeug, Granit, Marmor**

- + Leistungsstarke, stabile Spezielscheibe für Feinsteinzeug
- + Engverzahnt

ø (mm)	Art.-Nr.	UVP (€)	10 mm
250	9414_	124,40	
300	9415_	169,90	
350	9416_	196,40	
400	9417_	238,30	



# Keramik

## TURBO FINE CUT

Premium

**Spezialgebiete: Dünne Granite, Biberschwanz und glasierte Dachziegel!**



Einsatzbereiche: **Dünne Granite, Biberschwanz und glasierte Dachziegel, Natur- und Kunststein, Feinsteinzeug, Keramik**

- + Superdünn
- + Mit Turboschneidrand
- + Extra feine Schnitte
- + Saubere Schnittkanten
- + Weniger Staub

ø (mm)	Art.-Nr.	UVP (€)	7 mm
115*	10973	20,50	
125*	11353	24,40	
<b>7 mm</b>			
150*	1153_	38,10	
180*	1177_	44,20	
200*	1203_	53,50	
230*	1226_	61,90	
250	1249_	90,50	
300	1302_	144,30	
350	1353_	158,30	

**\*In Bohrung 22,23 mm wird diese Scheibe mit Stammblattverstärkung geliefert!**



## SPEEDY

Premium

**Superdünn mit fast geschlossenem Schneidrand für extra feinen und sauberen Schnitt!**



Einsatzbereiche: **Fliesen, Keramik, dünne Granite, Feinsteinzeug (auch glasiert), Marmorplatten**

- + Feine Schnittkanten
- + Leichter Schnitt

ø (mm)	Art.-Nr.	UVP (€)	5 mm	
115*	10983	20,50		
125*	11293	24,40		
230*	12323	61,90		
<b>5 mm</b>				
150	11474	38,10		
180*	1182_	44,20		
200	1199_	53,50		
230*	1232_	61,90		
250	12525	90,50		
300	13035	144,60		
350	13525	158,30		

**\*In Bohrung 22,23 mm wird diese Scheibe mit Stammblattverstärkung geliefert!**




## TIPO


Standard

**Die Tipo kann für alle relevanten Materialien im Fliesenbereich verwendet werden!**

Einsatzbereiche: **Fliesen, Keramik, dünne Granite, Feinsteinzeug (auch glasiert), Marmorplatten**

- + Stammblattverstärkung für maximale Stabilität
- + Vielseitig einsetzbar für alle gängigen Materialien im Fliesenbereich
- + Hervorragendes Preis-Leistungs-Verhältnis mit überzeugender Schnittqualität

ø (mm)	Art.-Nr.	UVP (€)	8 mm
115	14013	11,50	
125	14023	13,00	



20

32

44

52



## RD-M

Standard

**Hervorragendes Preis-Leistungs-Verhältnis!**

Einsatzbereiche: **Fliesen**

- + Geschlossener Schneidrand
- + Sauberer Schnitt
- + Sehr stabiler Stahlkern

ø (mm)	Art.-Nr.	UVP (€)	8 mm
115	11383	8,80	
125	11393	9,00	
			<b>8 mm</b>
150	1154_	16,30	
180	1184_	22,30	
200	1204_	24,70	
230	1234_	32,60	
250	1254_	51,80	
300	1304_	71,60	
350	1354_	91,20	



66

74

88

# Keramik



Material	MASTER DRIVE® CERAMIC Seite 22-23	TITAN FLASH Seite 24-25	JOLLY SPEED 25 Seite 26	JOLLY SPEED 10 Seite 26	CERAMIC FINE CUT Seite 27
Klassifizierung	<b>SUPER Premium</b>	<b>SUPER Premium</b>	Premium	Premium	Premium
Dachziegel		○	●	●	○
Feinsteinzeug	★	★	●	●	●
Fliesen	●	●	●	●	●
Granit		○			
Granitplatten dünn	○	●	●	●	●
Gipsplatten		○	○	○	○
Hartgestein		●	●	●	●
Kacheln		●	●	●	●
Keramik	●	●	●	●	●
Magnesitstein		●	●	●	●
Marmor		●	●	●	●
Porphyr		●	●	●	●
Porzellan		●	○	○	○
Quarzit		●	○	○	○
Schamottstein weich		●			
Schamottstein hart		●			
Schiefer		●	●	●	●
Steinzeugrohre		●	○	○	○
Solnhofer		●	●	●	●
Terrazzo		●	●	●	●
Tonrohre		●			
Ziegel		○	○	○	○

★ Übertrend geeignet für professionelle Schneidaufgaben, beste Standzeit. ● Sehr gut geeignet für professionelle Schneidaufgaben, hohe Standzeit.



RAINBOW Seite 27	TURBO FINE CUT Seite 28	SPEEDY Seite 28	TIPO Seite 29	RD-M Seite 29	Material
Premium	Premium	Premium	Standard	Standard	Klassifizierung
	○	○	○	○	Dachziegel
●	●	●	●	○	Feinsteinzeug
●	●	●	●	●	Fliesen
○					Granit
●	○	●	●		Granitplatten dünn
○	○	○	●	●	Gipsplatten
○					Hartgestein
●	●	●	○		Kacheln
●	●	●	●	○	Keramik
●		●			Magnesitstein
●		●	●	○	Marmor
●		○			Porphyr
○	●	●	○	○	Porzellan
●		○			Quarzit
○					Schamottstein weich
					Schamottstein hart
●					Schiefer
●		●	○	○	Steinzeugrohre
●			○	○	Solnhofer
●			○	○	Terrazzo
○		●			Tonrohre
					Ziegel

○ Gut geeignet, gute Standzeit unter normaler Belastung.

# Naturstein

Granit, Marmor, Hartgestein, Waschbeton – harte Materialien verlangen eine noch härtere Klinge. Spezialisierte Diamant-Trennscheiben für Natur- und Kunststein liefern kraftvoll klare Schnitte und halten dank ihrer Langlebigkeit selbst auf Großbaustellen bei hartem Einsatz ihre Form. Ob engverzahnt oder Turbosegmente: Jede Scheibe bringt Steine jeder Art in jegliche Form. Sauber, schnell und dennoch präzise.

Hart. Exakt. Hochleistungsfähig.

---

# Diamant-Trennscheiben

# Naturstein






# SUPER Premium

## MASTER DRIVE® X-TREME

Diese Super-Premium-Qualität überzeugt durch **Schnelligkeit, Präzision und höchste Standzeit!**

Einsatzbereiche: **Granit, Beton armiert, Porphyr, Ziegel, Baustellenmaterial**

- + A-TriX® Segmente für schnelle und effiziente Schnitte
- + Präzise Diamant-Anordnung für gleichmäßige Schneidleistung
- + Vielseitig einsetzbar
- + Maximale Standzeit dank hochwertiger Materialien und Fertigung

ø (mm)	Art.-Nr.	UVP (€)	12 mm
125	88513	56,50	
230	88523	99,00	
			12 mm
350	8854_	235,00	 



20

32

44




52



66

74



88






# SUPER Premium

## MASTER DRIVE® TURBO

### Hochleistungsscheibe für Granit und Hartgestein!

Einsatzbereiche: **Granit, Beton armiert, Porphy,**  
**Ziegel, Baustellenmaterial**

- + Selbstkühlend im Trockenschnitt
- + Sehr hohe Standzeit
- + Hochfrequenz-Laserschweißung
- + Turbosegmente für bessere Staubbabführung
- + Hohe Leistungsfähigkeit

ø (mm)	Art-Nr.	UVP (€)	10 mm
125	61243	55,00	
230	62293	94,20	
			<b>10 mm</b>
350	6349_	226,40	 



20

32

44



52



66



74

88

# Naturstein

## MAMMUT

Premium

**Extra hohe Turbo-Segmente für effizienten Materialabtrag und langer Standzeit!**

Einsatzbereiche: **Granit, Natur- und Kunststein, Beton armiert, Gipsplatten, oberflächenvergüteter Verlegestein, Baustellenmaterial**

- + Solide Standzeit
- + Vielseitig einsetzbar für professionelle und private Projekte

ø (mm)	Art.-Nr.	UVP (€)	12 mm
115	62543	31,20	
125	62693	39,10	
230	62513	71,90	15 mm
			15 mm
300	6257_	103,20	
350	6258_	133,30	
400	6259_	174,60	



## LASER CT

Premium

**Höchste Präzision, Langlebigkeit und beeindruckende Schnittleistung!**

Einsatzbereiche: **Natur- und Kunststein, Beton, Ziegel, Mauerwerk**

- + Premium-Diamantsegmente für effiziente Schnitte in Stein und Granit
- + Hohe Schnittgeschwindigkeit und präzise Ergebnisse

ø (mm)	Art.-Nr.	UVP (€)	12 mm
125	29103	38,90	
230	29113	76,00	
			12 mm
350	2912_	129,00	



## MAGIC TURBO PLUS

Premium

Top Werkzeug im Einsatz auf dem Motortrenner!

Einsatzbereiche: **Granit, Beton, harte Klinker, Beton armiert, allgemeines Baustellenmaterial**

- + Kurzzahn-Wechselsegmente
- + Kraftvoller Schnitt

ø (mm) Art.-Nr. UVP (€) **12 mm**

115 95293 31,80

125 95393 33,60

230 95233 65,80



**12 mm**

300 9524\_ 141,80

350 9525\_ 158,30

400 9526\_ 177,70



20

32

44

52

## D 960 PLUS

Premium

Transparent im Schnitt durch spezielles Lochbild!

Einsatzbereiche: **Dachziegel (auch glasiert), Dachstein, Granit, Natur- und Kunststein, Beton armiert, Waschbeton, Keramik**

- + Lärmreduziert
- + Verstärkter Stahlkern
- + Hohe Leistungsfähigkeit

ø (mm) Art.-Nr. UVP (€) **10 mm**

115 81133 30,70

125 81233 37,70

150 81573 50,10

180 81873 55,40

230 82373 70,70



**10 mm**

300 8304\_ 141,80

350 8314\_ 158,30



66

74

88

# Naturstein

## EASY LINE

Premium

Beste Preis-Leistung!

Einsatzbereiche: **Beton armiert, Beton, Natur- und Kunststein, Granit, Gipsplatten, Baustellenmaterial**



+ Kraftvolle Turbosegmente

ø (mm)	Art.-Nr.	UVP (€)	10 mm
115	61313	26,00	
125	61423	35,80	
150	61543	40,20	
180	61923	51,80	
230	62343	59,20	



			10 mm
300	6304_	93,00	
350	6354_	118,50	
400	6401_	160,80	
450	6454_	211,80	



## TOP GRANIT SDW PRO

Premium

Stabil für eine Vielzahl von Materialien!

Einsatzbereiche: **Granit, Hartgestein, Quarzit, Porphy, harte Klinker**



+ Spezialverzahnung  
+ Lärmreduziert durch Sandwichstahlkern

ø (mm)	Art.-Nr.	UVP (€)	10 mm
300	94815	249,00	
350	94824	269,00	
400	94834	289,00	




## RX1

Standard

### Die ideale Diamant-Trennscheibe für Ziegel und Dachziegel!

Einsatzbereiche: **Dachziegel, Dachpfannen, Natur- und Kunststein, Beton, Waschbeton**

- + Standard-Klasse für vielseitige Anwendungen
- + Saubere Schnitte durch durchgängigen Schneidrand
- + Hohe Lebensdauer bei optimaler Schnittleistung
- + Wirtschaftliche Lösung für Bau- und Renovierungsprojekte

ø (mm)	Art.-Nr.	UVP (€)	10 mm
115	44103	24,00	
125	44113	27,00	
230	44123	59,00	



20

32

44



52



## SX1

Standard

### Lange Standzeit durch robuste Diamantsegmente!

Einsatzbereiche: **Natur- und Kunststein, Granit, Gipsplatten, Beton, Beton armiert, Baustellenmaterial**

- + Langlebige Diamantsegmente
- + Gutes Preis-Leistungs-Verhältnis
- + Universeller Einsatz mit gängigen Winkelschleifern

ø (mm)	Art.-Nr.	UVP (€)	10 mm
125	44133	27,00	
230	44143	59,00	
<hr/>			
			10 mm
350	4415_	129,00	



66

74



88

# Naturstein



Material	MASTER DRIVE® X-TREME Seite 34-35	MASTER DRIVE® TURBO Seite 36-37	MAMMUT Seite 38	LASER CT Seite 38	MAGIC TURBO PLUS Seite 39
Klassifizierung	SUPER Premium	SUPER Premium	Premium	Premium	Premium
Basalt	●	●	○	●	●
Beton	●	●	●	●	●
Beton armiert	●	●	●	●	●
Betonrohre	●	●	●	●	●
Bimsstein	○	○	○	○	○
Dachziegel	○	○	○	○	○
Gipsplatten			●	○	○
Granit	●	●	●	●	●
Granitplatten dünn	○	○	○	○	○
Hartgestein	★	★	●	●	●
Industriebeton					○
Kalksandstein hochverdichtet	●	●		○	○
Kalksandstein			○	○	
Keramik					
Klinker weich	○	○	●	○	○
Klinker mittelhart	●	●	●	●	●
Klinker hart	●	●		○	●
Marmor	○	○	○	○	
Porphyr	●	●	●	○	●
Quarzit	○	○			●
Schamottstein Weich	○	○	○	○	○
Schamottstein Hart	○	○			
Schiefer	○	○	○	○	○
Steinzeugrohre					
Terrazzo	●	●	●	○	○
Tonrohre	○	○			○
Waschbeton	●	●	●	●	●
Ziegel	○	○	○	○	○



D 960 PLUS Seite 39	EASY LINE Seite 40	TOP GRANIT SDW PRO Seite 40	RX1 Seite 41	SX1 Seite 41	Material
Premium	Premium	Premium	Standard	Standard	Klassifizierung
•	○	•			Basalt
○	•		•	•	Beton
○	•		○	•	Beton armiert
•	•		•	•	Betonrohre
○	○		•	•	Bimsstein
★	○		•	○	Dachziegel
•	•		•	○	Gipsplatten
•	○	★	○	○	Granit
•	•	○	○	○	Granitplatten dünn
•	•	•			Hartgestein
○	○				Industriebeton
○	○	○			Kalksandstein hochverdichtet
			○	○	Kalksandstein
○					Keramik
○	•		•	•	Klinker weich
•	•	○	○	○	Klinker mittelhart
•	○	•			Klinker hart
•	○		○	○	Marmor
•	○	○	○	○	Porphyr
•	○	•			Quarzit
○	○		○	○	Schamottstein Weich
○		○			Schamottstein Hart
•	○	○	○	○	Schiefer
•			○		Steinzeugrohre
•	○	○	○	○	Terrazzo
•	○		○	○	Tonrohre
○	•	○	•	•	Waschbeton
○	•		•	•	Ziegel



# Abrasive Materialien

Gipsplatten, Estrich, Asphalt, Frischbeton – weiche und hochabrasive Materialien fordern Trennscheiben mit starken Standzeiten und hoher Stabilität. Wo herkömmliche Scheiben an Grenzen stoßen, laufen unsere Diamant-Trennscheiben für abrasive Materialien erst los. Dank Hochfrequenz-Laserschweißung und spezieller Segmentbindung schneiden sie aggressiv, aber ohne übermäßigen Verschleiß. Für alle, die auch bei schwierigsten Materialien kühle Hände bewahren möchten.

Stark. Lasergeschweißt. Widerstandsfähig.

# Diamant-Trennscheiben

# Abrasive Materialien




# SUPER Premium

## MASTER DRIVE® ABRASIV


**Spezialscheibe für alle  
abrasiven Materialien!**


Einsatzbereiche: **Asphalt, Klinker, Frischbeton,  
Schamotte, Estrich, Kalksandstein**

- + Selbstkühlend im Trockenschnitt
- + Sehr hohe Standzeit
- + Hochfrequenz-Laserschweißung
- + Hochleistungs-Diamantkorn

ø (mm)	Art.-Nr.	UVP (€)	10 mm
115	41143	39,00	
125	41243	45,00	
150	41493	59,00	
230	42293	89,00	

**10 mm**

300	4299_	177,60	
350	4349_	236,10	
400	4399_	299,00	
450	4449_	315,00	



# Abrasive Materialien








## HLES


Premium

**Leistungsstarke Asphaltscheibe für Fugenschneider!**

Einsatzbereiche: **Asphalt, Frischbeton**

- + Mit Schrägschutzsegmenten zum Schutz vor Hinterschliff und Segmentabriss
- + Doppelt gespannter Stahlkern zur besseren Stabilität des Stammblattes

ø (mm)	Art.-Nr.	UVP (€)	10 mm
350	2358_	149,00	 
400	2408_	199,00	 
450	44584	239,00	
500	45084	299,00	
600	46084	419,00	










## DA 3000


Premium

**Für leichte Maschinen. Sehr gute Performance auf dem Motortrenner!**

Einsatzbereiche: **Asphalt, Frischbeton und abrasive Materialien**

- + Mit tiefgezogenem Kernschutzsegment zum Schutz vor Hinterschliff und Segmentabriss

ø (mm)	Art.-Nr.	UVP (€)	10 mm
300	4312_	129,00	 
350	4313_	159,00	 
400	4398_	209,00	
450	44414	249,00	 






## BA 650 DUPLUS

Premium

**Ideal für Beton und Asphalt auf dem Motortrenner und Fugenschneider!**

Einsatzbereiche: **Beton, Asphalt, Frischbeton, abrasive Materialien**

- + Kombi-Diamant-Trennscheibe für Beton und Asphalt
- + Schrägschutzsegmente zum Schutz vor Hinterschliff und Segmentabriss
- + Weniger Werkzeugwechsel

ø (mm)	Art.-Nr.	UVP (€)	10 mm
300	8433_	140,30	
350	8436_	189,00	
400	8438_	229,00	
450	84464	286,30	
500	84504	360,70	
600	84604	446,60	



20

32

44

52




## AS 15

Standard

**Hohe Standzeit durch 15 mm Segmenthöhe! Top Preis-Leistung im Asphalt!**

Einsatzbereiche: **Asphalt und alle abrasiven Materialien**

- + Für leichte bis mittelschwere Fugenschneider
- + Schrägschutzsegmente zum Schutz vor Hinterschliff und Segmentabriss

ø (mm)	Art.-Nr.	UVP (€)	15 mm
300	4191_	110,00	
350	4192_	119,00	
400	4193_	129,00	
450	41944	179,00	
500	41954	219,00	
600	41964	329,00	



66

74

88

# Abrasive Materialien







## CAR-AE

Standard

**Gute Schnittgeschwindigkeit!**

Einsatzbereiche: **Asphalt und alle abrasiven Materialien**

- + Für leichte bis mittelschwere Fugenschneider
- + Mit Schrägschutzsegmenten zum Schutz vor Hinterschliff und Segmentabriss

ø (mm)	Art.-Nr.	UVP (€)	10 mm
300	4279_	69,00	
350	4319_	83,00	 
400	4397_	107,00	
450	44454	139,00	
500	45044	179,00	
600	45934	329,00	
700	49464	499,00	
800*	49484	649,00	

\* Frachtkosten auf Anfrage









## SC 620


Standard

**Ideal für Beton und Asphalt. Sehr gute Performance auf dem Motortrenner!**

Einsatzbereiche: **Beton, Frischbeton, Asphalt und abrasive Materialien**

- + Kombi-Diamant-Trennscheibe für Beton und Asphalt
- + Mit Wechsel- und tiefgezogenem Kernschutzsegment
- + Weniger Werkzeugwechsel

ø (mm)	Art.-Nr.	UVP (€)	10 mm
300	8429_	109,00	
350	8434_	119,00	 
400	8439_	159,00	
450	84444	189,00	 





MASTER DRIVE® ABRASIV Seite 46-47	HLES Seite 48	DA 3000 Seite 48	BA 650 DUPLUS Seite 49	AS 15 Seite 49	CAR-AE Seite 50	SC 620 Seite 50	Material
SUPER Premium	Premium	Premium	Premium	Standard	Standard	Standard	Klassifizierung
●	★	●	●	●	●	●	Asphalt
			●			●	Beton
			○			○	Beton armiert
		○	●			●	Betonrohre
★	●	○	●	●	●	●	Frischbeton
●	○	○	●	○	○	●	Bimsstein
		○	○			○	Dachziegel
●	●	●	●	●	●	●	Estrich
●	●	●	●	●	●	●	Gasbeton
●	●	●	●	●	●	●	Gipsplatten
●	○	●	●	○	○	●	Kalksandstein
●	○	●	●	○	○	●	Klinker weich
			○			○	Klinker mittelhart
●	○	●	●	○	○	●	Mörtel / Putze
			○			○	Waschbeton
●	○	●	●	○	○	●	Ziegel

★ Überraschend geeignet für professionelle Schneidaufgaben, beste Standzeit.

● Sehr gut geeignet für professionelle Schneidaufgaben, hohe Standzeit.

○ Gut geeignet, gute Standzeit unter normaler Belastung.

Edelstahl, Gusseisen, Kunststoffrohre, Holz mit Nägeln, Dachpappe, Wurzeln – so manche Handwerker-Herausforderung sprengt den Standard. Ob mit konkaven Trägerkörpern zum Schneiden von Kurven und Radien oder vielseitige Scheiben für „Problem“-Materialien: Unsere Spezielscheiben freuen sich auf jeden noch so speziellen Einsatz. Was auch vor Ihnen liegt – es gibt die passende Scheibe. Für Profis, die keine halben Sachen trennen.

Speziell. Vielseitig. Zugeschnitten.

---

# Spezielscheiben









# SUPER Premium


## POWER TWISTER® EISEN

Universal Problemlöser für Eisen und Beton!

Einsatzbereiche: **Eisen, Baustellengewebematten, duktile Gussrohre, Beton armiert, Granit, Baustellenmaterial**

- + Zeitersparnis durch weniger Werkzeugwechsel
- + Selbstkühlend im Trockenschnitt
- + Sehr hohe Standzeit
- + Hochfrequenz - Laserschweißung

ø (mm)	Art-Nr.	UVP (€)	7 mm
115	02113	78,30	
125	02123	86,80	
230	02273	126,90	
			<b>7 mm</b>
300	0300_	216,30	
350	0350_	251,60	
400	0400_	314,50	



20

32

44



52



66

74



88

# Spezial

**FEX®**

Premium

## Vakuum gelötete Diamant-Trennscheibe zum Trennen von Edelstahl und Eisen!



Einsatzbereiche: **Edelstahl, Eisen, Baustellengewebematten, Buntmetalle**

- + Kein Ablaufdatum
- + Höhere Sicherheit - kein Brechen
- + Hochwertigste Diamanten
- + Vakuum gelötet
- + Gleichbleibende Schnitttiefe
- + Vielfache Standzeit einer Gewebescheibe
- + Weniger Kosten pro Schnitt

ø (mm) Art.-Nr. UVP (€)

115 01413 21,40

125 01423 25,00

230 01433 75,50

350 0145\_ 164,10

400 01464 197,80



**ELB**

Premium

## Problemlöser für alle Schneidaufgaben!



Einsatzbereiche: **Carbon, Kaminrohre, Keramikklinker, schwarzer Granit, Fliesen, Keramikplatten, glasfaserverstärkter Kunststoff**

- + Galvanisierte Diamant-Trennscheibe
- + Zum Trennen von „Problem“-Materialien
- + Schutzsegment

ø (mm) Art.-Nr. UVP (€)

115 01163 49,00

125 01263 55,00

230 02313 99,00

300 03015 151,10



## POWER CUTTER


Premium

**Ideal für Dachdecker und Gala-Bauer!  
EN 13236 zugelassen!**

Einsatzbereiche: **Holz (auch mit Nägeln), Bitumen, Dachpappe, Dachziegel, Wurzeln, Kunststoffrohre**


- + Ideal für Dachsanierungen
- + Langlebig
- + Passt auf alle Winkelschleifer und Motortrenner

ø (mm)	Art.-Nr.	UVP (€)
115	00513	21,70
125	00523	24,90
230	00563	59,00
350	0059_	119,00



20

32



44

## X-TENSION

Premium

**Die schnelle Universal-Scheibe!**

Einsatzbereiche: **Beton, Ziegel, Holz, PVC, Stahl, Gussrohre, KG Rohre (KG 2000)**

- + Vakuum gelötete Diamant-Trennscheibe mit großem Einsatzspektrum
- + Schnitte in abrasiven Steinmaterialien und Beton sind möglich


ø (mm)	Art.-Nr.	UVP (€)
115	02403	39,00
125	02413	44,90
180	02433	67,00
230	02443	86,00
300	0245_	165,00
350	0246_	185,30



52

66

74



88



# Spezial

## BM II K UNIVERSAL

Standard

Unser Klassiker für die Blocksteinsäge!

Einsatzbereiche: **Leichtbeton, Ziegel, allgemeines Baustellenmaterial**

- + 10 mm Segmenthöhe
- + Ruhiger Lauf
- + Sauberere Schnitte

ø (mm)	Art.-Nr.	UVP (€)	10 mm
906	2900_	422,10	



## BS II K ABRASIV

Standard

Ideale Scheibe für abrasive Materialien auf Blocksteinsägen!

Einsatzbereiche: **Sandstein, Kalksandstein, Basalt, Lavagestein, Schamotte, Ziegel, Poroton**

- + Spezialgebiet: Kalksandstein
- + Ruhiger Lauf
- + Saubere Schnitte

ø (mm)	Art.-Nr.	UVP (€)	10 mm
906	4900_	422,10	



## SCHAMOTTE SDW



Premium

Hervorragende Diamant-Trennscheibe mit schallreduzierendem Sandwichstahlkern!

Einsatzbereiche: **Schamotte, Ofenkacheln**

20



- + Engverzahnt
- + Lasergeschweißt
- + Optimierter Abtrag
- + Saubere Schnittkanten
- + Lärmreduziert

ø (mm)	Art.-Nr.	UVP (€)	10 mm
300	93735	254,00	 
350	93745	273,00	

32



44



52

## SLIM FAST


Standard

Die Slim Fast ermöglicht das Trennen und Schneiden von unterschiedlichsten Werkstoffen!


Einsatzbereiche: **Natur- und Kunststein, Feinsteinzeug, Marmor, Fliesen, Gipsplatten, Beton, Ziegel, Baustellenmaterial, Profibleche**

66

- + Superdünn
- + Multifunktionale Powerscheibe
- + Schneidet fast alles
- + Für den Innenausbau

ø (mm)	Art.-Nr.	UVP (€)	10 mm
115	10123	31,30	
125	10133	34,30	

74



88



# Spezial

## KURVEN TURBO-SCHNEIDRAND Premium

### Zum Schneiden von Kurven und Radien!

Einsatzbereiche: **Natur- und Kunststein, Granit, Marmorplatten, Porphy**



- + Trennscheibe mit konkavem Trägerkörper
- + Turbo-Schneidrand
- + Gesintert

ø (mm)	Art.-Nr.	UVP (€)	10 mm
125	81293	146,00	
150	81543	185,80	
180	81763	221,10	
230	82413	279,30	



## DUO COMPLETE Premium


### Schneiden und Anfasen in einem Arbeitsgang. Extrem langlebig!

Einsatzbereiche: **Schneiden und Anfasen von Kunststoffrohren**



- + Vakuum gelöteter Schneidrand
- + Diamantbeschichteter Anfaser
- + Schnitttiefenanschlag
- + Konstante Führung

ø (mm)	Art.-Nr.	UVP (€)	
125	02623	99,00	





## TS MIT ALUFLANSCH M14

Premium

### Mit Flansch zum bündig Schneiden!

Einsatzbereiche: **Granit, Natur- und Kunststein, Waschbeton, Beton armiert, Dachfannen, Baustellenmaterial**

+ Turbosegmente mit Kernschutz für guten Freischnitt und saubere Schnittkanten

ø (mm)	Art.-Nr.	UVP (€)	10 mm
115	61340	45,70	
125	61380	53,00	
150	62359	61,70	
230	62360	99,00	



20

32

44

52

## TRENN- UND SCHLEIFSCHEIBE M14


Premium

### 2 Arbeitsschritte mit einem Werkzeug!

Einsatzbereiche: **Natur- und Kunststein, Verblendstein, Verlegestein, Marmor, Beton**

+ Direktaufnahme mit M14 Aluflansch  
+ Trennen und Schleifen mit einem Werkzeug

ø (mm)	Art.-Nr.	UVP (€)
125	61330	87,20



66

74

88


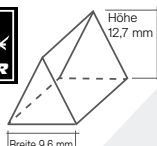
# Spezial

## V-FRÄSER PREMIUM

Premium

Einsatzbereiche: **Estrich, Universal, Beton**

	ø (mm)	Stärke	Art.-Nr.	UVP (€)	12 mm
+ Zum Anfassen und Aufweiten + Ideal für Sanierungsarbeiten + Aufnahme 22,23 mm	115	9,6	08043	164,00	
	125	9,6	08053	179,60	
	180	9,6	08083	231,70	
	230	9,6	08093	305,80	





## DFS PREMIUM

Premium

Einsatzbereiche: **Putz, Mauerwerk, Klinker**

	ø (mm)	Stärke	Art.-Nr.	UVP (€)	7 mm
+ Schutzsegment + Leistungsstark + Frässscheibe für Putzsanierung + Aufnahme 22,23 mm	115	4,5	38603	51,80	
	115	6,0	38613	66,90	
	115	8,0	38623	87,20	
	115	10,0	38633	105,80	
	125	4,5	38643	63,30	
	125	6,0	38653	75,30	
	125	8,0	38663	109,70	
	125	10,0	38673	126,20	
	150	4,5	36543	145,70	
	150	6,0	36563	169,50	
	180	6,0	36863	190,00	
	180	8,0	36883	201,80	





## DFS SILVER

Standard

Einsatzbereiche: **Putz, Mauerwerk**

	ø (mm)	Stärke	Art.-Nr.	UVP (€)	7 mm
+ Robuste Frässscheibe + Aufnahme 22,23 mm	115	4,5	36001	45,00	
	115	6,0	36002	47,00	
	115	8,0	36003	54,30	
	125	4,5	36004	45,00	
	125	6,0	36005	51,00	
	125	8,0	36006	67,20	





## ZAKKO® PLUS

Premium

**Universal Sägeblatt mit sehr hoher Standzeit! Viele Einsatzbereiche!**

Einsatzbereiche: **Holz, Kunststoffe, Rohre, Profile, Bleche, Kupfer, Messing, Aluminium, Verbundstoffe**

20

	ø (mm)	Zähne	max. rpm	Art.-Nr.	UVP (€)
+ Gratfreier Schnitt	160	42	3.800	87642	89,00
+ Feinste Schnittbreite	190	48	3.200	87945	109,00

- + Kein Verhaken
- + Kein Nacharbeiten



32



## ZAKKO®


Standard

**Universal Sägeblatt für viele Einsatzbereiche!**

Einsatzbereiche: **Holz, Kunststoffe, Rohre, Profile, Bleche, Kupfer, Messing, Aluminium, Verbundstoffe**

44

	ø (mm)	Zähne	max. rpm	Art.-Nr.	UVP (€)
+ Gratfreier Schnitt	160	40	3.800	81642	57,40
+ Feinste Schnittbreite	190	48	3.200	81945	64,00
+ Kein Verhaken	190	48	3.200	81946	64,00
+ Kein Nacharbeiten	210	48	2.900	82146	66,20
	216	48	2.800	82205	72,80
	230	48	2.600	82306	79,50
	250	48	2.400	82546	97,10



52

66



## Zakko Slow

Standard

**Für Trockensägen und Kaltkreissägen!**

Einsatzbereiche: **NE-Metalle, Flach- und Winkeleisen, Rohre, Bleche, Buntmetalle, kunststoffummantelte Materialien**

74

	ø (mm)	Zähne	max. rpm	Art.-Nr.	UVP (€)
+ Kaltkreissägeblatt der neuen Sägegeneration	305	60	2.000	83134	149,00
	305	60	2.000	83135	149,00
	305	60	2.000	83136	149,00
	355	72	1.700	83634	168,80
	355	72	1.700	83635	168,80
	355	72	1.700	83636	168,80




88

# Spezial

## SAFEPROTEX® FÄCHERSCHEIBE

**Fächerscheiben schärfen sich während des Schleifens ständig nach!**

Einsatzbereiche: **Schweißnahtbearbeitung, Grobschliff an Gussteilen, Entgraten von Blechen und Rohren, allg. Entrostungsarbeiten**



- + Hohe Haltbarkeit
- + Ohne Stützteller auf dem Winkelschleifer einsetzbar
- + Weniger Vibration, Hände und Arme werden dadurch weniger belastet

ø (mm)	Körn.	Art.-Nr.	VPE	UVP (€)
115	40	85473	10	2,29
115	60	85483	10	2,29
115	80	85493	10	2,29
115	100	85503	10	2,29
115	120	85513	10	2,29
125	40	85523	10	2,50
125	60	85533	10	2,50
125	80	85543	10	2,50
125	100	85553	10	2,50
125	120	85563	10	2,50



Körnung 40    Körnung 60    Körnung 80    Körnung 100    Körnung 120



## SAFEPROTEX® INOX

Einsatzbereiche: **Edelstahl, Bleche, Profile, Stahl**



ø (mm)	Bohr.	Stärke	Art.-Nr.	VPE	UVP (€)
115	22,23	1,0	85123	100	0,73
125	22,23	1,0	85133	100	0,73
230	22,23	1,8	85163	50	2,61
115	22,23	1,0	85001	1	10,20
125	22,23	1,0	85002	1	11,90
115	22,23	1,0	101430	5	69,00
125	22,23	1,0	100771	5	69,00

**Inhalt:  
Dose 10 Stück**

**Eimer 100 Stück**



## SAFEPROTEX® METALL

Einsatzbereiche: **Metall, Bleche, Rohre, Stahl**



ø (mm)	Bohr.	Stärke	Art.-Nr.	VPE	UVP (€)	
115	22,23	3,0	85003	50	1,04	
125	22,23	3,0	85013	50	1,04	
230	22,23	3,0	85023	25	2,40	

20



32

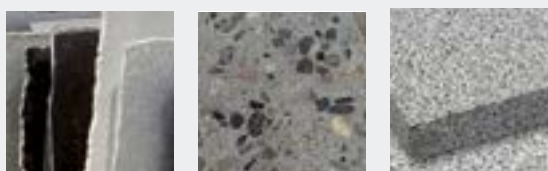
## SAFEPROTEX® STEIN

Einsatzbereiche: **Natur- und Kunststein, Beton, Stein**



ø (mm)	Bohr.	Stärke	Art.-Nr.	VPE	UVP (€)	
115	22,23	3,0	85033	50	1,04	
125	22,23	3,0	85043	50	1,25	
230	22,23	3,0	85053	25	2,71	

44



52

## SAFEPROTEX® SCHRUPPSCHEIBE

Einsatzbereiche: **Metall, Bleche, Rohre, Schweißnähte**



ø (mm)	Bohr.	Stärke	Art.-Nr.	VPE	UVP (€)	
115	22,23	6,0	85063	25	1,56	
125	22,23	6,0	85073	25	1,98	
230	22,23	6,0	85083	15	4,07	

74



88

Auf der Baustelle gibt es nichts, was nicht geschliffen, nivelliert oder aufgeraut werden muss. Ob Abrasives, Beton, Steinplatten, Fliesen oder Kleber: Diamant-Schleiftöpfe bringen Material zum Verschwinden, Kanten in Form und Oberflächen auf das richtige Niveau. Dank intelligenter Staubabführung bleibt die Sicht frei, die Arbeit sauber und das Ergebnis wird so, wie Sie es sich vorstellen. Für Handwerker, die nichts dem Zufall überlassen – und Unebenheiten erst recht nicht.

Schnell. Abtragend. Makellos.

---

# Diamant-Schleiftöpfe



## NEW FAN CUP UNIVERSAL GOLD

**SUPER  
Premium**

**Topseller! Innovativer Trägerkörper mit optimierter Staubabsaugung!**

Einsatzbereiche: **Beton, Naturstein, Granit, Baustellenmaterial**

	ø (mm)	Bohr.	Höhe	Art.-Nr.	UVP (€)
+ Leistungsstarker Diamant-Schleif- topf mit optimier- ter Staubabfüh- rung	100	22,23	22	39253	72,00
	125	22,23	22	39252	89,00
	150	22,23	22	39257	109,00
	180	22,23	32	39255	135,00




## NEW FAN CUP ABRASIV GELB

**SUPER  
Premium**

**Topseller! Innovativer Trägerkörper mit optimierter Staubabsaugung!**

Einsatzbereiche: **Für abrasive Materialien, Estrich**

	ø (mm)	Bohr.	Höhe	Art.-Nr.	UVP (€)
+ Leistungsstarker Diamant-Schleif- topf mit optimier- ter Staubabfüh- rung	100	22,23	22	39248	75,00
	125	22,23	22	39250	92,00
	150	22,23	22	39258	117,90
	180	22,23	32	39254	149,00




## NEW FAN CUP INDUSTRIEBODEN BLAU

**SUPER  
Premium**

**Topseller! Innovativer Trägerkörper mit optimierter Staubabsaugung!**

Einsatzbereiche: **Speziell zum Abschleifen und Nivellieren von Industrieböden**

	ø (mm)	Bohr.	Höhe	Art.-Nr.	UVP (€)
+ Leistungsstarker Diamant-Schleif- topf mit optimier- ter Staubabfüh- rung	100	22,23	22	39249	75,00
	125	22,23	22	39251	96,00
	180	22,23	32	39256	155,00






**SUPER  
Premium**

## BLACK-X

**Super effizient und vibrationsreduziert!  
Verschiedene Körnungen, extrem leistungsfähig!**

Einsatzbereiche: **Hartes Feinsteinzeug, Stahl, Granit, Marmor, Holz, harte Kunststoffe**



	ø (mm)	Bohr.	Höhe	Körn.	Art.-Nr.	UVP (€)	
<ul style="list-style-type: none"> <li>+ Leistungsstarker Diamant-Schleiftopf mit optimierter Staubabfuhrung</li> <li>+ Mehrschichtig</li> <li>+ Vibrationsarm</li> <li>+ Kein Kantenbruch, da flexibel</li> <li>+ Sehr hohe Standzeit</li> <li>+ Zum Anfassen, Entrosten und für Modellierarbeiten geeignet</li> </ul>	125	22,23	13	grob	37101	93,10	
	125	22,23	13	mittel	37103	93,10	
	125	22,23	13	fein	37104	93,10	






**SUPER  
Premium**

## F16

**Spezialist für Kleberreste und Kunststoff!**

Einsatzbereiche: **Kleberreste, Kunststoffanstriche, Farbanstriche, Estrich, thermoplastische Anstriche**

	ø (mm)	Bohr.	Höhe	Art.-Nr.	UVP (€)	
<ul style="list-style-type: none"> <li>+ Diamant-Schleiftopf mit einzigartiger Segmentstruktur</li> <li>+ Mit neuartigen Diamantpads besetzt</li> </ul>	125	22,23	22	37223	101,50	
	180	22,23	27	37233	160,40	







## PREMIUM LINE DOPPELT

### Premium Klassiker!

Premium

Einsatzbereiche: **Beton, Universal**

	ø (mm)	Bohr.	Höhe	Art.-Nr.	UVP (€)
+ Premium Diamant-Schleiftopf mit sehr hoher Schleifleistung	100	22,23	21	38103	48,00
	125	22,23	21	38123	79,00
	180	22,23	27	38183	91,00



## PREMIUM LINE TURBO

### Der Spezialist für Granit!

Premium

Einsatzbereiche: **Granit, Naturstein, Beton**

	ø (mm)	Bohr.	Höhe	Körn.	Art.-Nr.	UVP (€)
+ Premium Diamant-Schleiftopf mit sehr hoher Schleifleistung	100	22,23	18	grob	38513	73,40
	100	22,23	18	mittel	38533	69,00
	100	M14	26	grob	38010	66,00
	100	M14	26	mittel	38020	63,20
	100	M14	26	fein	38030	63,20




## PKD SPEED

Premium

**Große PKD-Segmente! Grober Abtrag!**  
**Spezial-Schleiftopf mit polykristallinem Diamant.**

Einsatzbereiche: **Thermische Beläge, Kleberreste, Kunstharzbeschichtungen, Estrich**

	ø (mm)	Bohr.	Höhe	Art.-Nr.	UVP (€)
+ Diamant-Schleiftopf für schnelles und zuverlässiges Abschleifen von thermischen Belägen ohne zu verschmieren	125	22,23	18	41523	138,00






## SILVER LINE DOPPELT

Standard

**Bestes Preis-Leistungs-Verhältnis!**

Einsatzbereiche: **Beton, Universal**



	ø (mm)	Bohr.	Höhe	Art.-Nr.	UVP (€)	
+ Diamant-Schleif- topf mit hoher Schleifleistung	100	22,23	21	SP08120	36,00	
	115	22,23	21	SP08116	47,90	
	125	22,23	21	SP08121	49,90	
	180	22,23	27	SP08123	84,00	
	230	22,23	37	SP08233	249,00	




## BASIC LINE DOPPELT

Standard

Einsatzbereiche: **Beton, Baustellenmaterial**

	ø (mm)	Bohr.	Höhe	Art.-Nr.	UVP (€)	
+ Diamant-Schleif- topf für mitt- lere und kleine Schleifaufgaben	100	22,23	21	38090	21,50	
	125	22,23	21	38095	27,50	
	180	22,23	25	38098	47,90	





Material	NEW FAN CUP UNIVERSAL GOLD Seite 68	NEW FAN CUP ABRASIV GELB Seite 68	NEW FAN CUP INDUSTRIEBODEN BLAU Seite 68
Klassifizierung	<b>SUPER Premium</b>	<b>SUPER Premium</b>	<b>SUPER Premium</b>
Abrasives Materialien		•	
Allgemeines Baustellenmaterial	•		
Beton	•		
Estrich		•	
Granit	•		
Industrieböden			•



Material	BLACK-X Seite 69	F16 Seite 69
Klassifizierung	<b>SUPER Premium</b>	<b>SUPER Premium</b>
Feinsteinzeug	•	
Granit	•	•
Holz	•	
Marmor	•	•
Kunstharzbeschichtungen		•
Mittelharter Frischbeton		•
Thermische Beläge		•
Stahl	•	
Harte Kunststoffe	•	

- Sehr gut geeignet für professionelle Schneidaufgaben, hohe Standzeit.
- Gut geeignet, gute Standzeit unter normaler Belastung.



PREMIUM LINE DOPPELT Seite 70	PREMIUM LINE TURBO Seite 70	PKD SPEED Seite 70	SILVER LINE DOPPELT Seite 71	BASIC LINE DOPPELT Seite 71	Material
Premium	Premium	Premium	Standard	Standard	Klassifizierung
	•		•	•	Allgemeines Baustellenmaterial
•			•	•	Beton
•	•	•			Estrich
	•	•			Kleberreste
		•			Kunstharz- beschichtungen
		•			Mittelharter Frischbeton
		•			Thermische Beläge

# Fliesenbearbeitung

Bei Fliesen zählt jeder Millimeter – egal, ob geschnitten, gebohrt oder geschliffen wird. Wer bei der Fliesenbearbeitung ausrissfreie Ergebnisse und genau arbeiten will, braucht das passende Werkzeug. Vom Handschleifpad über Trennscheiben bis hin zu Fliesenbohrern und -zylindern: Mit dem richtigen Gerät in der Hand geht's einfach(er) von der Hand. Saubere Kanten, passgenaue Aussparungen, perfekte Abschlüsse – damit am Ende alles sitzt.

Genau. Sauber. Vielfältig.

---

# Fliesenbearbeitung

# Fliesenbearbeitung

## M14 FLIESENBOHRER

Premium

**M14-Anschluss zur Anwendung mit dem Winkelschleifer!**

Einsatzbereiche: **Feinsteinzeug, Granit- und Steinplatten, Keramik, Fliesen**



- + Ø 5 - 14 mm: integriertes Kühlwachs
- + Vorteil: Bohren ohne Anbohrhilfe
- + Diamant-Fliesenbohrer in Premium Qualität

\*Ø6 - 14 mm auch in Sechskant erhältlich

**Nach jeder Bohrung Bohrkegel entfernen!**

	ø (mm)	Nutzlänge	Art.-Nr.	UVP (€)	
+ Ø 5 - 14 mm: integriertes Kühlwachs	5	25	06115	20,70	
	6*	35	06006	22,20	
	8*	35	06008	24,30	
	+ Vorteil: Bohren ohne Anbohrhilfe	10*	35	06010	25,40
		12*	35	06012	27,50
		14*	35	06014	28,60
		18	65	06018	29,60
		20	65	06020	30,70
		25	65	06025	36,00
		32	65	06032	40,20
		35	65	06035	41,30
		40	65	06040	48,70
		45	65	06045	54,00
	+ Diamant-Fliesenbohrer in Premium Qualität	50	65	06050	58,20
		55	65	06055	59,20
		60	65	06060	61,40
		65	65	06065	65,40
68		65	06068	68,80	
75		65	06075	71,90	
82		65	06082	76,20	
110		65	06110	125,90	
120		65	06120	133,30	
128		65	06128	149,80	



## ADAPTER

Dreikant -> M14 Zapfen für Anwendung mit Backenbohrfutter

Art.-Nr.	UVP (€)
72032	11,60



## ADAPTER

M9 Zapfen -> M14 Zapfen

Art.-Nr.	UVP (€)
72033	16,70



## FLIESENLEGER BASIS SET

Premium

**Diamant-Fliesenbohrer Basis Set – perfekt für präzise Bohrungen in Fliesen und Keramik!**

Einsatzbereiche: **Feinsteinzeug, Granit- und Steinplatten, Keramik, Fliesen**

20

+ Bestseller  
+ 4-teiliges Set

ø (mm)	Art.-Nr.	UVP (€)
mit je 1x ø 35, 40, 50, 68 mm	06004	197,50



**Nach jeder Bohrung Bohrkegel entfernen!**

32

QR-Code scannen  
und Video ansehen



44

## FLIESENLEGER BASIS PLUS SET

Premium

**Diamant-Fliesenbohrer Basis Plus Set – ideal für jeden Profi!**

Einsatzbereiche: **Feinsteinzeug, Granit- und Steinplatten, Keramik, Fliesen**

52

+ 6-teiliges Set

ø (mm)	Art.-Nr.	UVP (€)
mit je 1x ø 35, 40, 50, 68 mm + Schleifteller ø 50 mm + Fräszylinder ø 20 mm	05998	257,10



**Nach jeder Bohrung Bohrkegel entfernen!**

66

QR-Code scannen  
und Video ansehen

74



88

# Fliesenbearbeitung

## SANITÄR SET

Premium

Mit diesem Set haben Sie alle gängigen  
Diamantbohrer mit stets griffbereit!

Einsatzbereiche: **Feinsteinzeug, Granit- und Steinplatten,  
Keramik, Fliesen**



+ 7-teiliges Set

ø (mm)	Art.-Nr.	UVP (€)
mit je 2x ø 6, 8 mm, und je 1x ø 10, 12, 14 mm	06003	178,60



**Nach jeder Bohrung Bohrkegel entfernen!**

QR-Code scannen  
und Video ansehen



## FLIESENLEGER EXTRA SET

Premium

Diamant-Fliesenbohrer Extra Set – gemacht  
für perfekte Ergebnisse!!

Einsatzbereiche: **Feinsteinzeug, Granit- und Steinplatten,  
Keramik, Fliesen**



+ 8-teiliges Set

ø (mm)	Art.-Nr.	UVP (€)
mit je 1x ø 18, 20, 25, 32, 35, 40, 45, 50 mm	06001	307,90



**Nach jeder Bohrung Bohrkegel entfernen!**

QR-Code scannen  
und Video ansehen



## FLIESENLEGER EXTRA PLUS SET



Premium

Im Set enthalten sind noch zusätzlich ein  
Schleifteller und ein Fräsfinger!



Einsatzbereiche: **Feinsteinzeug, Granit- und Steinplatten,  
Keramik, Fliesen**

+ 10-teiliges Set

ø (mm)	Art.-Nr.	UVP (€)	
ø 18, 20, 25, 32, 35, 40, 45, 50 mm + Schleifteller	06009	367,40	
ø 50 mm + Fräszylinder			
ø 20 mm			

20

32

**Nach jeder Bohrung Bohrkegel entfernen!**

QR-Code scannen  
und Video ansehen

44



52

## TWIN68 - FLIESENBOHRER



Premium

2 in 1!

Einsatzbereiche: **Für dünne Granitplatten, Feinsteinzeug, Fliesen,  
Kacheln und Keramik bestens geeignet**



+ Sechskant-  
Aufnahme für  
Akkuschrauber  
+ Trockenanwendung

ø (mm)	Aufnahme	Art.-Nr.	UVP (€)	
6\6	6-kant	100482	39,20	
6\8	6-kant	100238	39,50	
8\8	6-kant	100483	39,80	

66



74



88

# Fliesenbearbeitung

## DB6K - FLIESENBOHRER

Premium

**Unser Bohrer ist die ideale Lösung für saubere und präzise Löcher!**



Einsatzbereiche: **Dünne Granitplatten, Feinsteinzeug, Fliesen, Kacheln, Keramik**

- + Vakuumgelötet
- + Hohe Bohrgeschwindigkeit
- + Beeindruckende Standzeit
- + 6-kant Aufnahme
- + Trockenanwendung
- + Empfohlene Geschwindigkeit: 1.200 U/min
- + Akkuschauber mit Backenfutter (ohne Schlag bohren)

ø (mm)	Aufnahme	Art.-Nr.	UVP (€)
6	6-kant	100768	23,20
8	6-kant	100769	23,80
10	6-kant	100770	24,40
6/8/10	6-kant	101168	62,48



## M14 KEGELFRÄSER

Premium

**Zum Anfassen und Aufweiten!**

Einsatzbereiche: **Feinsteinzeug, Keramik, Steingut, Natur- und Kunststein, Granit, Marmor, Klinker, Dachziegel, Beton**



	ø (mm)	Art	Körn.	Art.-Nr.	UVP (€)
+ M14-Anschluss zur Anwendung mit dem Winkelschleifer	2-38	spitz	mittel	100711	47,40
	20-48	flach	mittel	100712	47,40



Öffnungen aufweiten

Kanten fräsen



Premium

## M14 FRÄSZYLINDER

**Diamant-Fräszylinder zum Fräsen, Anfassen, Bohren und Aufweiten!**

Einsatzbereiche: **Feinsteinzeug, Keramik, Steingut, Natur- und Kunststein, Granit, Marmor, Klinker, Dachziegel, Beton**



	ø (mm)	Nutzl.	Körn.	Art.-Nr.	UVP (€)
+ M14-Anschluss zur Anwendung mit dem Winkelschleifer + Universallösung + Gesamtlänge: 75 mm	20	40	grob	03620	52,60



Fräsen

Schleifen

Öffnungen aufweiten



Premium

## M14 FRÄSFINGER

**Diamant-Fräsfinger zum Fräsen, Anfassen, Bohren und Aufweiten!**

Einsatzbereiche: **Feinsteinzeug, Keramik, Steingut, Natur- und Kunststein, Granit, Marmor, Klinker, Dachziegel, Beton**



	ø (mm)	Nutzl.	Körn.	Art.-Nr.	UVP (€)
+ M14-Anschluss zur Anwendung mit dem Winkelschleifer	10/25	65	fein	100728	49,30



# Fliesenbearbeitung


Premium

## ST TURBO M14

**Fast bis in die Ecke!**

**Optimal für Ausbesserungsarbeiten!**

Einsatzbereiche: **Granit- und Steinplatten, Feinsteinzeug, Keramik, Fliesen, Beton, Estrich, Kleberreste**




	ø (mm)	Aufnahme	Art.-Nr.	UVP (€)	
+ M14-Anschluss zur Anwendung mit dem Winkelschleifer Ø 115 und 125 mm	50	M14	38005	43,10	
+ Diamant-Fliesenschleiftopf mit Turbo-Segment					



## MULTI EVOLUTION M14 Premium

### 2 Arbeitsschritte mit einem Werkzeug!

Einsatzbereiche: **Zum Trennen, Schleifen und Modellieren von Granit, Feinsteinzeug, Keramik und Fliesen**

	ø (mm)	Aufnahme	Kör.	Art.-Nr.	UVP (€)	
+ Für alle handelsüblichen Winkelschleifer geeignet + M14-Anschluss	125	M14	fein	61030	58,30	
	125	M14	mittel	61090	64,60	

**2 in 1**




## FTS M14

Standard

### 2 Arbeitsschritte mit einem Werkzeug!

Einsatzbereiche: **Zum Formen und Trennen von Marmor, Granit, Kunststein, Feinsteinzeug, Fliesen, Keramik**

	ø (mm)	Aufnahme	Art.-Nr.	UVP (€)	
+ Für alle handelsüblichen Winkelschleifer geeignet + M14-Anschluss	115	M14	10813	45,30	
	125	M14	10833	52,40	

**2 in 1**




# Fliesenbearbeitung

## DIAMANT-FÄCHERSCHEIBE

Premium

Die Diamantbeschichtung ermöglicht präzises Anfasen und Polieren von Kanten!



Einsatzbereiche: **Granit, Natursteine, Marmor, Beton, Kunststein, Verbundstein, Keramik, Blaustein, Terrazzo und Dekton**

- + Hybride Technologie: Vereint Diamantkorn und Lamellenstruktur
- + Vielseitige Anwendung: Schleifen, Formen, Anfasen und Polieren in einem Werkzeug
- + Sauberes Schleifbild

ø (mm)	Bohr.	Körn.	Art.-Nr.	UVP (€)
115	22,23	60	100626	79,00
115	22,23	120	100627	79,00
125	22,23	60	100628	89,00
125	22,23	120	100629	89,00



Körnung 60    Körnung 120



**Nicht für Metalle geeignet!**



## DIAMANT-HANDSCHLEIFPADS

Zum Schleifen und Polieren von harten Oberflächen!

Einsatzbereiche: **Granit, Feinsteinzeug, Natur- und Kunststein, Marmor, Keramik, Fliesen, Glas und GFK**



- + Nass und trocken einsetzbar
- + Ergonomisch geformter Träger
- Größe: 95 x 55 mm

	Körnung	Art.-Nr.	UVP (€)
Schleif-pad	60	97206	26,30
	120	97212	24,90
	200	97220	22,50
Set 4-tlg.	400	97240	21,20
	60, 120, 200, 400	97200	84,50

20

32




44

## DIAMANT-POLIERPADS

Kantenschleifen von Grobschliff bis Politur!

Einsatzbereiche: **Granit, Feinsteinzeug, Marmor**



- + Hochglanzpolieren im Trockenschleifverfahren
- + Leichtes Wechseln der Pads durch Klettaufnahme
- + Zum Einsatz mit Klett-Haftteller M14 Ø 100 mm

\*1 für dunkle Materialien  
\*2 für helle Materialien

	ø (mm)	Körnung	Art.-Nr.	UVP (€)
Diamant-Polier-pads	100	50	97101	14,90
	100	100	97102	14,90
	100	200	97103	14,90
	100	400	97104	14,90
	100	800	97105	14,90
	100	1.500	97106	14,90
	100	3.000	97107	14,90
	100	10.000 Schwarz *1)	97108	14,90
	100	10.000 Weiß*2)	97109	14,90
	Haftteller M14	100		97100
Diamant-Polier-pads-Set		Polierpads mit den Körnungen 50, 100, 200, 400, 800, 1.500, 3.000 + Haftteller	97110	99,80

52

66

74



88

**Empfohlene Geschwindigkeit:  
1.000-3.000 U/min**

# Fliesenbearbeitung

## DIEWE-VERLEGO® BASIS-SET

Fliesen verlegen wie die Profis!



Das Basis-Set besteht aus:  
 + 100 Laschen  
 + 100 Keile  
 + 1 **Metall-Profi-Zange**  
 Alles im praktischen Eimer



Art.-Nr.	UVP (€)
91000	49,60

## DIEWE-VERLEGO® LASCHEN

Die Laschen sind für Fliesen mit einer Stärke von **3-12** oder **12-20 mm** geeignet. Die Fugenbreite muss mind. 1,6 mm betragen.



Stärke	Stück	Art.-Nr.	UVP (€)
3-12 mm	100	91001	10,60
	500	91010	47,20
	1.000	91011	89,40
12-20 mm	100	91016	11,70
	500	91038	56,90
	1.000	91039	110,10

## DIEWE-VERLEGO® KEILE

Die Nivellier-Keile können immer wieder verwendet werden.



Stück	Art.-Nr.	UVP (€)
100	91002	16,00
300	91013	45,00
500	91012	71,00

## DIEWE-VERLEGO® METALL-PROFI-ZANGE

Mit der Spezial-Zange werden die Keile in die Laschen gepresst um die Fliesen exakt auf eine Höhe zu nivellieren.



Art.-Nr.	UVP (€)
91003	25,30

## DIEWE-VERLEGO® SAUGHEBER

Zum einfachen Heben und Versetzen von glatten Fliesen und Glas bis 35 kg.



Art.-Nr.	UVP (€)
91031	7,90

### Bedarf bei Plattenformat

Fliesenmaß in cm	16x16	20x20	24x24	30x30	33x33	40x20	40x40	45x45	48x24	50x50	60x30	60x60	80x80	120x60
Menge/m <sup>2</sup>	<b>89</b>	<b>50</b>	<b>32</b>	<b>44</b>	<b>37</b>	<b>38</b>	<b>25</b>	<b>20</b>	<b>24</b>	<b>16</b>	<b>22</b>	<b>11</b>	<b>9</b>	<b>8</b>



## VERLEGO® TWIST STARTERSET

### Einfach. Akkurat.

Das Starterset besteht aus:  
+ 100 Drehkappen  
+ 100 Gewindelaschen  
**1,5 mm**

Art.-Nr.	UVP (€)
101083	59,90

20



## VERLEGO® TWIST GEWINDE LASCHEN

+ Fliesen ebenmäßig verlegen  
+ Ideal für Wände und Böden  
+ Keine Werkzeuge für die Installation erforderlich  
+ Für Fliesenstärke **2-18 mm** geeignet

Fugenbreite	Stück	Art.-Nr.	UVP (€)
1,0 mm	100	100707	13,00
1,5 mm	100	100708	13,50
2,0 mm	100	100709	14,60
3,0 mm	100	100710	15,00

32

44



## VERLEGO® TWIST DREHKAPPEN

+ Fliesen ebenmäßig verlegen  
+ Ideal für Wände und Böden  
+ Keine Werkzeuge für die Installation erforderlich  
+ Schnell installiert, wiederverwendbar und langlebige Qualität  
+ Für Fliesenstärke **2-18 mm** geeignet

Stück	Art.-Nr.	UVP (€)
100	100705	32,00

52

66



## VERLEGO® TWIST FLIESENSCHUTZSCHEIBEN

+ Anti-Reibungs Oberflächenschutz  
+ Schnell installiert, wiederverwendbar und langlebige Qualität  
+ Keine Werkzeuge für die Installation erforderlich  
+ Einsatz zwischen Fliesen und Drehkappen

Stück	Art.-Nr.	UVP (€)
100	100706	29,00

74

88

Wenn's rund laufen soll, braucht es das richtige Werkzeug. Mit Diamant-Dosensenkern und -Bohrkronen setzen Sie genau dort präzise Löcher in Beton, Mauerwerk oder Fliesen, wo Sie sie brauchen – schnell, kraftvoll und sauber dank Absaugmöglichkeit. Ob Trocken- oder Nassbohrung, Steckdosen- oder Kernbohrung: Jedes Modell ist für maximale Bohrleistung und lange Standzeit ausgelegt. Für Handwerker, die mit sauberem Schnitt tief ins Material möchten.

Zielsicher. Kräftig. Tiefgehend.

---

# Diamant-Dosensenker und -Bohrkronen

# Beton / Universal





# SUPER Premium

## MASTER DRIVE® A-TRIX® BLITZ

Optimiertes Trockenbohren in Beton und  
armiertem Beton mit Softschlag!

Einsatzbereiche: **Beton, hochverdichteter Kalksandstein sowie harte Werkstoffe mit einer Rohdichte > 2,0**

- + A-TriX®-Segmente
- + Ideal für Bohrmaschinen mit Softschlagwerk
- + Sehr hohe Standzeit
- + Verstärkter Spezial-Trägerkörper
- + Trockenbohrung
- + Optimiert für Staubabsaugung mit DAS System
- + Einzigartiges Design
- + Nutzlänge **70 mm**

D.A.S. (Bananenschlitz)				
ø (mm)	Anschluss	Art.-Nr.	UVP (€)	10 mm
68	M16	70902	75,00	
82	M16	70903	87,20	
Seitenschlitz				
ø (mm)	Anschluss	Art.-Nr.	UVP (€)	10 mm
68	M16	70900	75,00	
82	M16	70901	87,20	

20

32



44

**Tipp: Mit entsprechender Staubabsaugung können Sie die Standzeit bis zu 30 % erhöhen!**

52



64



72

88



# Universal

Premium

## SUPERIOR

Problemlöser in harten Materialien!

Einsatzbereiche: **Hochverdichteter Kalksandstein sowie harte Werkstoffe mit einer Rohdichte > 2,0**



Aufnahmeschaft Sechskant,  
Zentrierbohrer, Austreibkeil  
Art.-Nr. 73001



Aufnahmeschaft SDS PLUS,  
Zentrierbohrer, Austreibkeil  
Art.-Nr. 73002

		Seitenschlitz	
ø (mm)	Aufnahme	Art.-Nr.	UVP (€)
68	M16	73075	75,00
82	M16	73125	91,40
68	<b>M16 Set</b> Sechskant inkl. Aufnahmeschaft, Zentrierbohrer, Austreibkeil	73078	92,10
82	<b>M16 Set</b> Sechskant inkl. Aufnahmeschaft, Zentrierbohrer, Austreibkeil	73128	108,50
68	<b>M16 Set</b> SDS PLUS inkl. Aufnahmeschaft, Zentrierbohrer, Austreibkeil	73072	99,80
82	<b>M16 Set</b> SDS PLUS inkl. Aufnahmeschaft, Zentrierbohrer, Austreibkeil	73123	116,20
		Bananenschlitz	
ø (mm)	Aufnahme	Art.-Nr.	UVP (€)
68	M16	73136	82,30
82	M16	73137	99,30



Premium

## LKP

Kurzzahntechnologie!

Einsatzbereiche: **Kalksandstein bis Rohdichte 2,2, Mauerwerk, Ziegel, Poroton**



		Seitenschlitz	
ø (mm)	Aufnahme	Art.-Nr.	UVP (€)
68	M16	73368	61,70
82	M16	73382	70,60
		Bananenschlitz	
ø (mm)	Aufnahme	Art.-Nr.	UVP (€)
68	M16	73268	61,70
82	M16	73282	70,60



## DSU


Standard

Hoch belastbar!


Einsatzbereiche: **Universal, Mauerwerk, Leichtbeton, Werkstoffe bis Rohdichte 2,0**

+ Lasergeschweißt  
+ Nutzlänge **70 mm**


Seitenschlitz			
ø (mm)	Aufnahme	Art.-Nr.	UVP (€)
68	M16	73468	47,70
82	M16	73482	60,10
68	<b>M16 Set</b> Sechskant inkl. Aufnahmeschaft, Zentrierbohrer, Austreibkeil	73470	64,80
82	<b>M16 Set</b> Sechskant inkl. Aufnahmeschaft, Zentrierbohrer, Austreibkeil	73484	72,50
68	<b>M16 Set</b> SDS PLUS inkl. Aufnahmeschaft, Zentrierbohrer, Austreibkeil	73478	64,80
82	<b>M16 Set</b> SDS PLUS inkl. Aufnahmeschaft, Zentrierbohrer, Austreibkeil	73488	72,50
Bananenschlitz			
ø (mm)	Aufnahme	Art.-Nr.	UVP (€)
68	M16	73138	55,00
82	M16	73139	68,00



Aufnahmeschaft Sechskant,  
Zentrierbohrer, Austreibkeil  
Art.-Nr. 73001



Aufnahmeschaft SDS PLUS,  
Zentrierbohrer, Austreibkeil  
Art.-Nr. 73002



20

32

44

52

## ECO SET

Standard

Komplettes Set!


Einsatzbereiche: **Mauerwerk, Ziegel**

Set besteht aus:  
+ Dosensenker M16  
+ Nutzlänge **60 mm**  
+ Aufnahmeschaft  
(Sechskant oder  
SDS PLUS)  
+ Zentrierbohrer  
+ Austreibkeil

Seitenschlitz			
ø (mm)	Aufnahme	Art.-Nr.	UVP (€)
68	<b>M16 Set</b> Sechskant inkl. Aufnahmeschaft, Zentrierbohrer, Austreibkeil	73167	37,30
82	<b>M16 Set</b> Sechskant inkl. Aufnahmeschaft, Zentrierbohrer, Austreibkeil	73181	42,90
68	<b>M16 Set</b> SDS PLUS inkl. Aufnahmeschaft, Zentrierbohrer, Austreibkeil	73567	37,30
82	<b>M16 Set</b> SDS PLUS inkl. Aufnahmeschaft, Zentrierbohrer, Austreibkeil	73581	42,90



Aufnahmeschaft Sechskant,  
Zentrierbohrer, Austreibkeil  
Art.-Nr. 73001



Aufnahmeschaft SDS PLUS,  
Zentrierbohrer, Austreibkeil  
Art.-Nr. 73002



64

72

88

# Zubehör



## ADAPTER

### M18 Muffe -> M16 Zapfen

Mit integrierter SDS-Plus Aufnahme

Art.-Nr.	UVP (€)
73046	28,10



## PVC ABSAUGUNG

### M16 Muffe -> M16 Zapfen

Absaugung für Dosensenker mit DAS System für staubfreies Arbeit.

Art.-Nr.	UVP (€)
73042	88,10



## ZENTRIERSPITZE

Länge (mm)	Art.-Nr.	UVP (€)
130	73041	24,00
140	73055	26,50
150	73057	28,80



## AUFNAHMESCHAFT

### Sechskant -> M16 Zapfen



Mit konischer Aufnahme für Zentrierbohrer.  
Set inkl. Zentrierbohrer und Austreibkeil.

Art.-Nr.	UVP (€)
73001	13,10

20

## AUFNAHMESCHAFT

### SDS PLUS -> M16 Zapfen



Mit konischer Aufnahme für Zentrierbohrer.  
Set inkl. Zentrierbohrer und Austreibkeil.

Art.-Nr.	UVP (€)
73002	22,00

32

## AUFNAHMESCHAFT

### SDS PLUS -> M16 Zapfen



Mit Aufnahme für Zentrierbohrer.  
Set inkl. Zentrierbohrer, Inbus und Madenschraube.

Art.-Nr.	UVP (€)
73003	22,00

44

## ZENTRIERBOHRER



Konisch 6,5 mm  
Länge 130 mm

Art.-Nr.	UVP (€)
73008/K130	5,50

52

## ADAPTER

### M18 x 2,5 -> M16 Zapfen



Mit integrierter SDS-Plus Aufnahme

Art.-Nr.	UVP (€)
74912	37,50

64

72

88

# Beton / Universal

## SAFEBOREX® - 1-1/4" UNC

Premium

Hoch belastbar!

Einsatzbereiche: **Stahlbeton, Mauerwerk, Natur- und Kunststein**



Nutzlänge 450 mm

- + Lasergeschweißt
- + Dachsegmente
- + Nassbohren
- + Nutzlänge  
**450 mm**



ø (mm)	Segmente Stück x B x H	Art.-Nr.	UVP (€)	10 mm	
25	Ring 2,5 x 10	79025	80,60	10 mm	
30	Ring 2,5 x 10	79030	96,90		
35	Ring 2,5 x 10	79035	100,20		
<b>11 mm</b>					
42	4 x 3,5 x 11	79042	108,70	11 mm	
47	4 x 3,5 x 11	79045	108,70		
52	5 x 3,5 x 11	79050	108,70		
56	5 x 3,5 x 11	79056	119,20		
62	6 x 3,5 x 11	79060	122,40		
68	6 x 3,5 x 11	79068	142,40		
72	7 x 3,5 x 11	79070	142,40		
76	7 x 3,5 x 11	79076	142,40		
82	7 x 3,5 x 11	79080	148,90		
92	8 x 3,5 x 11	79090	160,00		
102	9 x 3,5 x 11	79101	184,30	11 mm	
112	10 x 4,0 x 11	79112	205,30		
122	10 x 4,0 x 11	79122	211,80		
132	11 x 4,0 x 11	79132	239,50		
138*	11 x 4,0 x 11	79138	241,70		*FDS
142	11 x 4,0 x 11	79142	241,70		11 mm
152	12 x 4,0 x 11	79152	261,50		
162	12 x 4,0 x 11	79161	274,70		
175	13 x 4,0 x 11	79175	296,80		*LASER
182	14 x 4,5 x 11	79181	318,90		11 mm
186*	14 x 4,5 x 11	79186	318,90	*FDS	
200	15 x 4,5 x 11	79200	341,00	11 mm	
225*	16 x 4,5 x 11	79225	435,90		*FDS
250	17 x 4,5 x 11	79250	465,70		11 mm
270	19 x 4,5 x 11	79270	506,50	*LASER	
276*	23 x 5,0 x 11	79276	524,20	*FDS	
300	25 x 5,0 x 11	79300	583,80	11 mm	
350	27 x 5,0 x 11	79350	671,00		*LASER



### \*FDS = Forsheda Dichtsystem

Gummidichtung zum flexiblen Anschluss von Rohren an Schächte sowie von Anschlussstutzen an Rohrleitungen.

Das Dichtsystem kann im Produktionsprozess, aber auch mit einer nachträglichen Kernbohrung installiert werden.

## SAFEBOREX® - R-1/2"

Premium



- + Lasergeschweißt
- + Dachsegmente
- + Nassbohren
- Nutzlänge  
**320 mm**



ø (mm)	Segmente Stück x B x H	Art.-Nr.	UVP (€)	10 mm
10	Ring 2,5 x 10	78010	53,20	
12	Ring 2,5 x 10	78012	58,20	
14	Ring 2,5 x 10	78014	60,60	
16	Ring 2,5 x 10	78016	65,50	
18	Ring 2,5 x 10	78018	73,00	
20	Ring 2,5 x 10	78020	73,00	
22	Ring 2,5 x 10	78022	73,00	
25	Ring 2,5 x 10	78025	73,00	
26	Ring 2,5 x 10	78026	73,00	
28	Ring 2,5 x 10	78028	75,40	
30	Ring 2,5 x 10	78030	82,60	
32	Ring 2,5 x 10	78032	89,90	
35	Ring 2,5 x 10	78035	89,90	
				<b>11 mm</b>
42	4 x 3,5 x 11	78042	97,60	
52	5 x 3,5 x 11	78052	104,50	
62	6 x 3,5 x 11	78062	123,60	
72	7 x 3,5 x 11	78072	145,10	
82	7 x 3,5 x 11	78082	145,70	
102	9 x 3,5 x 11	78102	182,10	
112	10 x 4,0 x 11	78112	208,60	



20

32



44



## SAFEBOREX® - 3-LOCH

Premium



- + Lasergeschweißt
- + Dachsegmente
- + Nassbohren
- Nutzlänge  
**300 mm**



ø (mm)	Segmente Stück x B x H	Art.-Nr.	UVP (€)	11 mm
108	10 x 4,0 x 11	72408	172,70	
112	10 x 4,0 x 11	72412	208,60	
127	10 x 4,0 x 11	72427	230,60	
138*	10 x 4,0 x 11	72438	283,60	<b>*FDS</b>
152	12 x 4,0 x 11	72450	283,60	
158	12 x 4,0 x 11	72458	283,60	
162	12 x 4,0 x 11	72462	283,60	
167	12 x 4,0 x 11	72467	312,30	
172	13 x 4,0 x 11	72472	312,30	
182	14 x 4,5 x 11	72482	318,90	
186*	14 x 4,5 x 11	72486	328,90	<b>*FDS</b>
200	15 x 4,5 x 11	72500	352,00	
208	15 x 4,5 x 11	72508	363,10	
212	16 x 4,5 x 11	72512	429,30	
225*	16 x 4,5 x 11	72525	473,40	<b>*FDS</b>
232	16 x 4,5 x 11	72532	473,40	
257	17 x 4,5 x 11	72557	539,60	
276*	23 x 5,0 x 11	72576	540,70	<b>*FDS</b>
290	24 x 5,0 x 11	72590	582,60	
297	25 x 5,0 x 11	72597	598,10	
332	27 x 5,0 x 11	72630	660,90	
354	28 x 5,0 x 11	72654	758,10	



64



72



88



106

# Beton / Universal

Standard

## TYP 77-L - 1-1/4" UNC


Hoch belastbar!

Einsatzbereiche: **Beton, Universal**



Nutzlänge 420 mm

	ø (mm)	Segmente Stück x B x H	Art.-Nr.	UVP (€)	10 mm
+ Lasergeschweißt	38	3 x 3,5 x 10	75638	79,30	
+ Dachsegmente	42	4 x 3,5 x 10	75642	83,60	
+ Nassbohren	52	5 x 3,5 x 10	75652	92,00	
+ Nutzlänge <b>420 mm</b>	56	5 x 3,5 x 10	75656	100,50	
	62	6 x 3,5 x 10	75662	103,70	
	72	7 x 3,5 x 10	75672	120,60	
	82	8 x 3,5 x 10	75682	124,80	
	92	8 x 3,5 x 10	75692	135,40	
	102	9 x 3,5 x 10	75702	150,20	
	112	10 x 3,5 x 10	75712	173,50	
	122	10 x 3,5 x 10	75722	178,80	
	132	11 x 3,5 x 10	75732	202,10	
	138*	11 x 3,5 x 10	75738	208,40	<b>*FDS</b>
	142	11 x 3,5 x 10	75742	210,50	
	152	12 x 4,0 x 10	75752	221,10	
	162	13 x 4,0 x 10	75762	231,70	
	172	14 x 4,0 x 10	75772	250,70	
	182	14 x 4,8 x 10	75782	269,80	
	186*	14 x 4,8 x 10	75786	281,40	<b>*FDS</b>
	200	15 x 4,8 x 10	75800	300,20	
	225*	16 x 4,8 x 10	75825	385,10	<b>*FDS</b>
	250	18 x 4,8 x 10	75850	413,90	



### \*FDS = Forsheda Dichtsystem

Gummidichtung zum flexiblen Anschluss von Rohren an Schächte sowie von Anschlussstutzen an Rohrleitungen.

Das Dichtsystem kann im Produktionsprozess, aber auch mit einer nachträglichen Kernbohrung installiert werden.

Premium

## A-TRIX® DU - 1/2" Innen

Speziell entwickeltes Scheren A-TriX® Segment, für sicheres Ansetzen auf unebenen Untergründen! Für DUSS®-Maschinen.


Nutzlänge 300 mm




Einsatzbereiche:

**Nass-Bohrung:** Beton, armerter Beton  
**Trocken-Bohrung:** Ziegel, Mauerwerk

	∅ (mm)	Segmente Stück x B x H	Art.-Nr.	UVP (€)	12 mm
+ Scheren A-TriX®-Segmente + Spezielle Segmentgeometrie + Sehr schnittig + Hohe Standzeit + Gleichbleibende Schnittigkeit über die gesamte Lebensdauer + Nutzlänge <b>300 mm</b>	52**	5 x 3,5 x 12	78355	114,20	
	62**	6 x 3,5 x 12	78356	128,70	
	82	7 x 3,5 x 12	78357	156,50	
	92	8 x 3,5 x 12	78371	175,00	
	102	9 x 3,5 x 12	78358	193,60	
	112	10 x 3,5 x 12	78359	223,60	
	127	10 x 3,5 x 12	78360	249,60	
	132	11 x 3,5 x 12	78361	251,50	
	138*	11 x 3,5 x 12	78372	253,80	<b>*FDS</b>
	152	12 x 4,0 x 12	78362	274,60	
	162	12 x 4,0 x 12	78370	288,60	
	172	13 x 4,0 x 12	78363	311,60	
	182	14 x 4,0 x 12	78364	334,90	
	186*	14 x 4,0 x 12	78365	334,90	<b>*FDS</b>
	202	15 x 4,0 x 12	78366	358,10	
	225*	16 x 4,0 x 12	78367	457,70	<b>*FDS</b>
250	17 x 4,0 x 12	78368	489,00		
300	21 x 5,0 x 12	78369	613,00		



Stopfen für DUSS Bohrkronen 6 Stück  
Art.-Nr. 74204, UVP (€) 9,40



\*\*ohne Absauglöcher



DUSS® ist ein eingetragenes Warenzeichen der Friedrich Duss Maschinenfabrik GmbH & Co.KG, 75387 Neubulach.

### \*FDS = Forsheda Dichtsystem

Gummidichtung zum flexiblen Anschluss von Rohren an Schächte sowie von Anschlussstutzen an Rohrleitungen.

Das Dichtsystem kann im Produktionsprozess, aber auch mit einer nachträglichen Kernbohrung installiert werden.

# Beton / Universal

## A-TRIX® 3SPEED - 1-1/4" Premium

Die Innovation - Trockenbohrung in Beton und Beton armiert in Verbindung mit Staubabsaugung und Softschlag-Maschine!

Einsatzbereiche **mit Softschlag** und Absaugung:  
Kalksandstein alle Rohdichten, Stahlbeton, Mauerwerk

Einsatzbereiche **ohne Softschlag**:  
Ziegel, Leichtbeton, Estrich, Ytong

Nutzlänge 400 mm



- + A-TriX® Segmente
- + 10 mm Segmenthöhe
- + Spezieller Trägerkörper (Wave Body)
- + Optimiert für Trockenbohrung
- + Einsatz mit Softschlag-Maschine
- + Nutzlänge **400 mm**

	ø (mm)	Segmente Stück x B x H	Art.-Nr.	UVP (€)	10 mm
	52	3 x 3,4 x 10	79351	148,90	
	56	3 x 3,4 x 10	79352	175,40	
	68	4 x 3,4 x 10	79353	197,50	
	76	4 x 3,4 x 10	79354	216,30	
	82	5 x 3,4 x 10	79355	233,90	
	92	5 x 3,4 x 10	79356	241,70	
	102	6 x 3,4 x 10	79357	249,40	
	112	7 x 3,4 x 10	79358	260,40	
	122	7 x 4,0 x 10	79359	269,30	
	127	7 x 4,0 x 10	79360	290,30	
	132	8 x 4,0 x 10	79361	318,90	



Die Softschlagtechnik arbeitet mit bis zu 41.000 Schlägen/min. Beim Bohren ist damit nur noch ein leichtes Vibrieren wahrzunehmen. Im Vergleich zur herkömmlichen Schlagfunktion zerstört sie das Diamantkorn im Einsatz nicht, sondern unterstützt den Zerspanungsvorgang.

Die Verwendung einer Absaugvorrichtung wird seit jeher nicht nur empfohlen, sondern mit den Staubgrenzwerten Januar 2019 ausdrücklich gefordert. Es werden nicht nur die Maschine und der Anwender geschützt, sondern auch die Bohrleistung wird deutlich verbessert.

FAZIT: Mit dem Einsatz einer Softschlag-Bohrmaschine, der dazugehörigen Absaugvorrichtung und unserer A-TriX® 3Speed können Sie zukünftig auch „trocken“ in Beton bohren.

## TROCKENBOHRKRONE

Standard

Aufnahme M16, Nutzlänge 150 mm

Einsatzbereiche: **Ziegel, Mauerwerk, Kalksandstein bis Rohdichte 2,0, Leichtbeton, Poroton, weiche Klinker, Ytong**



- + Trockenbohrung
- + Set im praktischen Koffertrolley
- + Nutzlänge **150 mm**

Seitenschlitz				
ø (mm)	Aufnahme	Art.-Nr.	UVP (€)	10 mm
32	M16	80232	28,90	
52	M16	80252	34,90	
82	M16	80282	59,20	
112	M16	80312	66,70	
132	M16	80332	77,40	
32, 52, 82, 112, 132	<b>M16 Set</b> inkl. Aufnahmeschäfte, Zentrierbohrer, Austreibkeil im Trolley	80200	209,50	

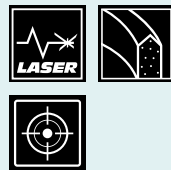


## DRYBOREX - 1-1/4" UNC Premium

**Trockenbohrkrone!**  
**Mit Staubabsaugung arbeiten!**

Einsatzbereiche: **Ziegel, Mauerwerk, Kalksandstein**  
**bis Rohdichte 2,0, Leichtbeton, Ytong**

+ 10 mm Segmenthöhe  
+ Dachsegment  
+ Trockenbohren mit  
Staubabsaugung  
+ Nutzlänge  
**400 mm**



ø (mm)	Segmente Stück x B x H	Art.-Nr.	UVP (€)	10 mm
52	4 x 3,0 x 10	79053	98,30	
56	4 x 3,0 x 10	79057	107,00	
68	4 x 3,0 x 10	79069	116,90	
76	4 x 3,0 x 10	79077	128,00	
82	6 x 3,5 x 10	79082	133,50	
92	6 x 3,5 x 10	79093	144,60	
102	6 x 3,5 x 10	79103	165,50	
112	6 x 3,5 x 10	79113	184,30	
122	8 x 4,0 x 10	79123	190,90	
132	8 x 4,0 x 10	79133	215,20	
142	10 x 4,0 x 10	79143	217,40	
152	10 x 4,0 x 10	79153	235,10	
162	10 x 4,0 x 10	79163	247,20	

Nutzlänge 400 mm



20

32

44

52

### SAUGROTOR

M18 Muffe -> 1-1/4" Zapfen	Art.-Nr.	UVP (€)
	KBS_088	216,60

### GASDRUCK-ZENTRIERSTANGE INKL. ZENTRIERSPITZE

Gesamtlänge: 580 mm	Art.-Nr.	UVP (€)
	73061	115,30

### ZENTRIERSPITZE EINZELN

M18 Muffe -> 1-1/4" Zapfen	Art.-Nr.	UVP (€)
	73062	20,90

### ADAPTER

M18 Muffe -> M16 Zapfen	Art.-Nr.	UVP (€)
	73046	28,10

### ZENTRIERSTERN

ø (mm)	Art.-Nr.	UVP (€)
52-68	71071	67,70
76-82	71072	67,70
92-102	71073	67,70
112-127	71074	67,70
132-142	71075	67,70
152-162	71076	67,70

### SAUGROTOR

M16 Muffe -> 1-1/4" Zapfen	Art.-Nr.	UVP (€)
	73058	230,60

### ADAPTER

R 1-1/4" -> M16 Zapfen passend für Saug- rotor Art.-Nr. 73058	Art.-Nr.	UVP (€)
	73059	60,10

64

72

88

# Multitalent

Premium

## STRIKEBUSTER

Die Allzweckwaffe auf der Baustelle mit 340 mm Nutzlänge!


Einsatzbereiche: Holz (auch mit Nägeln und Gewindestangen), Ziegel, Granit, Feinsteinzeug, Mauerwerk, Ytong, Bitumen, Kunststoff

Nutzlänge 340 mm



	ø (mm)	Aufnahme	Art.-Nr.	UVP (€)
+ Vakuum gelötet	82	1-1/4"	101457	129,90
+ Schnelle und saubere Löcher im Holzbau	102	1-1/4"	101458	159,90
+ Durch niedrige Drehzahl kein verbrennen des Materials	112	1-1/4"	101459	169,90
+ Sauberes Bohrergebnis	122	1-1/4"	101460	179,90
+ Bohrt problemlos durch Schrauben und Nägel im Holz	132	1-1/4"	101461	199,90
+ Trockenschnitt	152	1-1/4"	101462	234,90
	162	1-1/4"	101431	274,90

**Nur ständergeführt auf Kernbohrmotor inklusive Absaugung, bei max. 1.250 U/min.**



Trockenbohren in Holz



Trockenbohren in Granit



Trockenbohren in Kunststoff



**TIPP:**

Das Entfernen des Bohrkerns wird durch das Abmontieren der Bohrkronen deutlich erleichtert.

Hierzu kann der Bohrkern über den Aufnahmeschaft mithilfe eines Gegenstandes entfernt werden.





## ADAPTER

M18 Zapfen -> M16 Muffe

Art.-Nr.	UVP (€)
73047	34,30

20



## ADAPTER

1/2" Muffe -> M16 Muffe

Art.-Nr.	UVP (€)
73045	34,30

32



## ADAPTER

M16 Zapfen -> R-1/2" Muffe

Art.-Nr.	UVP (€)
72000	43,20

44




## ADAPTER

1-1/4" Zapfen -> R-1/2" Zapfen

Art.-Nr.	UVP (€)
72006	34,30

52



## ADAPTER

1-1/4" Muffe -> R-1/2" Muffe

Art.-Nr.	UVP (€)
72010	34,30

64



## ADAPTER

R-1/2" Zapfen -> M18 Muffe

Art.-Nr.	UVP (€)
73048	56,10

72



## ADAPTER

M18 Muffe -> 1-1/4" Zapfen / 1/2" Muffe

Art.-Nr.	UVP (€)
73043	47,50

88

# Zubehör

## ADAPTER

### PQ6 -> 1-1/4" Zapfen



	Art.-Nr.	UVP (€)
	74914	156,20

## LEICHTLÖSERING-SET

### Für Kernbohrmotor 1-1/4"



	Art.-Nr.	UVP (€)
	KBM_017	5,80

## STAHLVERLÄNGERUNG R-1/2"



Länge (mm)	Art.-Nr.	UVP (€)
100	72011	27,50
200	72012	37,70
300	72013	51,00
400	72014	56,70
500	72015	66,70

## STAHLVERLÄNGERUNG 1-1/4" UNC



Länge (mm)	Art.-Nr.	UVP (€)
100	72001	27,50
200	72002	37,70
300	72003	51,00
400	72004	71,90
500	72005	77,40

## FLANSCH FÜR 3-LOCH BITS



Maschinenanschl.	Bohrkronenanschl.	Art.-Nr.	UVP (€)
3-Loch	1-1/4" Zapfen	72020	84,60
1-1/4" Muffe	3-Loch	72023	44,40



## ADAPTER

### W Zapfen -> 1-1/4" Muffe

Geeignet für WÜRTH®-Bohrkronen.  
WÜRTH® ist ein eingetragenes Warenzeichen  
der WÜRTH® GmbH & Co. KG.

Art.-Nr.	UVP (€)
72029	56,10

20



## ADAPTER

### W Muffe -> 1-1/4" Zapfen

Geeignet für WÜRTH®-Maschinen.  
WÜRTH® ist ein eingetragenes Warenzeichen  
der WÜRTH® GmbH & Co. KG.

Art.-Nr.	UVP (€)
72028	56,10

32



## ADAPTER

### BI auf 1/2" Muffe

Geeignet für HILTI®-Maschinen. HILTI®  
ist ein eingetragenes Warenzeichen der  
HILTI AG in Schaan.

Art.-Nr.	UVP (€)
72008	106,00

44



## ADAPTER

### BI auf 1-1/4" Zapfen -> 1/2" Muffe

Geeignet für HILTI®-Maschinen. HILTI®  
ist ein eingetragenes Warenzeichen der  
HILTI AG in Schaan.

Art.-Nr.	UVP (€)
72022	104,30

52



## ADAPTER

### BU auf 1-1/4" Zapfen-> 1/2" Muffe

Geeignet für HILTI®-Maschinen. HILTI®  
ist ein eingetragenes Warenzeichen der  
HILTI AG in Schaan.

Art.-Nr.	UVP (€)
72009	143,90

64



## ADAPTER

### BL auf 1-1/4" Zapfen -> 1/2" Muffe

Geeignet für HILTI®-Maschinen. HILTI®  
ist ein eingetragenes Warenzeichen der  
HILTI AG in Schaan.

Art.-Nr.	UVP (€)
72026	114,30

74



## ADAPTER

### M18 Muffe -> M16 Zapfen

Art.-Nr.	UVP (€)
73046	28,10

88



Ergänzend. Flexibel. Praktisch.

---

# Zubehör

## Zubehör

### NOKEY® SCHNELLSPANNMUTTER

**Ideales Hilfsmittel für den einfachen Wechsel von Trennscheiben - völlig ohne Werkzeug!**


Einsatzbereiche: **Zum schnellen Einspannen und Lösen von Trennscheiben in allen herkömmlichen Winkelschleifern ohne Schnellstopfunktion bis Ø 230 mm - völlig ohne Werkzeug**



+ DIEWE Service:  
Hochwertige Eigenaufmachung  
ab 20 Stück

Aufnahme	Art.-Nr.	UVP (€)
M14	00039	30,00


Nokey® **einfach** per  
Hand festziehen



**Sicher** schneiden



**Kinderleicht** per  
Hand wieder lösen



### WERKZEUGTASCHE

**Egal, ob Sie ein erfahrener Profi-Handwerker sind oder Heimwerker, die Diewe Werkzeugtasche ist perfekt für Ihre Bedürfnisse!**



+ Robuste Tasche  
+ Vielseitig und stilvoll

Abmessungen:  
490 x 270 x 360 mm

Art.-Nr.	UVP (€)
101131	99,00

## PREMIUM SCHÄRFPLATTE



Premium Schärflplatte für alle Ø von Scheiben, alle segmentgeführten Bohrkronen, Dosensenker, Schleiftöpfe.  
Produkt: **Spezielle Premium-Korundmischung** in Kunststoff gebunden

20

Weitere Informationen zur Schärflplatte	<b>Größe (mm)</b>	<b>Art.-Nr.</b>	<b>UVP (€)</b>
	40x160x300	73044	133,30

## PREMIUM SCHÄRFPLATTE



Kleine Premium Schärflplatte für alle Ø von Scheiben, alle segmentgeführten Bohrkronen, Dosensenker, Schleiftöpfe.  
Produkt: **Spezielle Premium-Korundmischung** in Kunststoff gebunden

32

Weitere Informationen zur Schärflplatte	<b>Größe (mm)</b>	<b>Art.-Nr.</b>	<b>UVP (€)</b>
	40x160x150	73033	68,80

44

## BASIC SCHÄRFPLATTE



Basic-Schärflplatte für alle Ø von Scheiben, alle segmentgeführten Bohrkronen, Dosensenker.  
Produkt: **Spezielle keramische Mischung** in Kunststoff gebunden

52

Weitere Informationen zur Schärflplatte	<b>Größe (mm)</b>	<b>Art.-Nr.</b>	<b>UVP (€)</b>
	40x125x260	73023	51,80

64

## SCHÄRFSTEIN

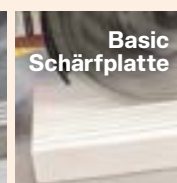
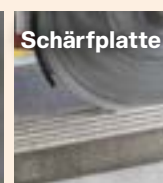
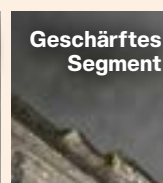


Einfacher Schärflstein für Scheiben bis Ø 125 mm.  
Produkt: **Spezielle keramische Mischung** in Kunststoff gebunden

74

Weitere Informationen zur Schärflplatte	<b>Größe (mm)</b>	<b>Art.-Nr.</b>	<b>UVP (€)</b>
	50x50x200	73022	20,70

### SCHÄRFHINWEISE:



88





Alle Preise sind empfohlene Verkaufspreise netto - zzgl. gesetzl. MwSt..  
Die Preise gelten ab 01. April 2025 bis auf Widerruf.

Frachtkosten bei Bestellungen mit einem netto Materialwert (Paketversand  
bis max. 25 kg innerhalb Deutschlands): unter 100,00 € - 12,90 € Fracht /  
bis 500,00 € - 7,90 € Fracht / über 500,00 € - Fracht frei.

Speditionsversand (Palettenfracht): innerhalb Deutschlands unter  
2.000,00 € netto - 50,00 € netto Pauschale je Maschine / ab 2.000,00 €  
netto - Lieferung frei.

**Hinweis:** Durch technische Weiterentwicklung und Anpassung an die  
Bedürfnisse des Marktes können sich Abbildungen, Farbgebung und  
technische Eigenschaften verändern. Bereits ausgelieferte Ware wird  
aus diesen Gründen nicht zurückgenommen.

Sortimentsänderungen vorbehalten. Es gelten die allgemeinen Geschäfts-  
bedingungen der Firma DIEWE, nachzulesen unter: [www.diewe.de](http://www.diewe.de)

Druck- und Satzfehler vorbehalten.

Quellangaben für alle erworbenen bzw. verwendeten Bilder und Grafiken  
der DIEWE GmbH können Sie unter [www.diewe.de/impressum](http://www.diewe.de/impressum) einsehen.



**MIX**  
Fördert gute  
Waldnutzung  
**FSC®**



**DIEWE GmbH**  
**Diamantwerkzeuge**  
Industriestraße 21  
DE-86438 Kissing

**Tel.:** +49 8233 21 18-0  
**Fax:** +49 8233 21 18-399  
**Mail:** [info@diewe.de](mailto:info@diewe.de)  
**Web:** [www.diewe.de](http://www.diewe.de)

**Geschäftsführer:**  
Hildegard Baader Johann Dietmair  
**Amtsgericht Augsburg** HRB 11694  
**USt-ID-Nr.** DE 127477286