

Video



Befestigung und Sturmsicherung von Deckwerkstoffen für Dach und Fassade

Wir bieten Ihnen das vielseitigste Klammersortiment zur Befestigung und professionellen Windsogsicherung von kleinformigen Deckwerkstoffen für Dach und Fassade in Europa. Alle FOS Produkte werden über den Fachhandel oder Industriepartner geliefert.

Unsere mobilen Dachwerkzeuge auf www.fos.de helfen Ihnen, das Thema Sturmsicherung schnell und einfach zu bearbeiten:

OS WindCHECK®

Das Programm liefert nach wenigen Klicks den passenden Klammertyp und errechnet wichtige Informationen zu Befestigungsschema, Bereichseinteilung und der benötigten Stückzahl.

FOS ClipCHECK®

Der Produktfinder ermittelt eine geeignete Klammer für jedes Objekt.

FOS CombiCHECK®

Die Rückwärtssuche recherchiert anhand des Artikel-codes, für welche Deckwerkstoffe die bereits im Lager vorrätigen Klammern verwendet werden können.

Friedrich Ossenberg-Schule GmbH + Co KG
Amerikastraße 2
58675 Hemer

Tel. +49 (0) 2372. 558 99. 0
Fax +49 (0) 2372. 558 99. 99 90
info@fos.de
www.fos.de



Kopf-Seitenfalzklammer


453-2 für **Clip** **FOS**
HOLSTER

Händlerstempel


ClipHOLSTER:



1. Wenn gewünscht, Schutzkappe einklicken. (Nicht bei allen Varianten der 453-2 möglich.)



2. Holster am Gürtel befestigen.



3. Magazinstreifen einschieben. Ist der Streifen leer, wird er ausgetauscht: Nachladen leicht gemacht!

Video



Nachgefragt:

Für welche Dachpfannen sind die 453-2 Klammern lieferbar?

Die 453-2 ist in 18 verschiedenen Ausführungen für unterschiedliche Dachpfannen mit und ohne Falz lieferbar. Mit dem FOS ClipCHECK auf www.fos.de ist die passende Variante unter Angabe des Einsatzbereiches, der Montageart, der Dachpfanne und der Lattung schnell zu ermitteln.

Für welche Lattungen sind die 453-2 passend?

Für alle in Europa gängigen Lattungen.

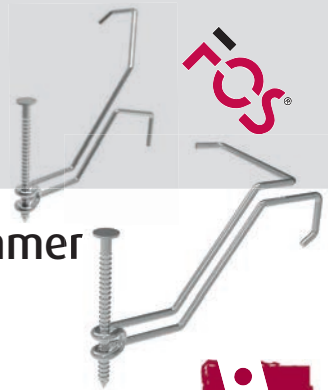


Fazit:

Profitieren Sie bei der Kopf-Seitenfalzklammer 453-2 von:

- ✓ Magazinierung auf Kunststoffstreifen
- ✓ Reduzierung der Montagezeit um bis zu 25 %
- ✓ Verringertem Verletzungsrisiko
- ✓ Einfacher Handhabung
- ✓ Hohem Abhebewiderstand
- ✓ Fachregelgerechter Sturmsicherung von Dachpfannen ohne Vierfachüberdeckung im 4-Ziegel-Eck

Kopf-Seitenfalzklammer 453-2



Magazinierung

Die 453-2er Klammern werden auf Magazinstreifen aus Kunststoff geliefert. Jeder Streifen hält 25 Klammern und ist für den mobilen Gürtelhalter FOS ClipHOLSTER® geeignet. Die Magazinierung ermöglicht eine zügige und geordnete Einzelentnahme der Klammern und verringert die Verletzungsgefahr.



Reduzierung der Montagezeit um bis zu 25 %

Auf dem Dach vereinfacht die neue Magazinierung die Montage der Klammern, die Griffnähe des Holsters verkürzt und beschleunigt den Vorgang erheblich. Bei Praxistests wurden bis zu 25 % Zeitersparnis bei der Montage der 453-2 zusammen mit dem ClipHOLSTER ermittelt. Leere Magazinstreifen lassen sich schnell und bequem austauschen.



Hoher Abhebewiderstand

Die 453-2 ist immer dann sinnvoll, wenn die Dachpfannen keine Vierfachüberdeckung im 4-Ziegel-Eck haben. Mit ihren zwei Haken befestigt sie zwei Pfannen gleichzeitig an der Lattung: Eine Pfanne an der Seitenfalz, eine an der Kopffalz. Diese Befestigung garantiert einen hohen Abhebewiderstand.

