

CAPILA®

PFLASTER

CAPILA® PFLASTER ist das effiziente Steinsystem für Haus, Garten und öffentliche Plätze. Mit einer Steinstärke von 80 mm sorgt das **CAPILA® PFLASTER** vor dem Haus, im Garten, auf der Terrasse, um Gebäude und auf Plätzen stets für einen starken Auftritt. In bis zu sechs verschiedenen Steinformaten bietet das **CAPILA® PFLASTER** ein facettenreiches Pflasterbild.

Im Bild:
Verlegemuster
C 2

CAPILA® PFLASTER basalthell



6 Farben und bis zu 6 Steinformate lassen vielfältige Variationen zu

CAPILA®

PFLASTER



mit PKW befahrbar

homogene Oberfläche

mit Microfaser



Gewicht:
175 kg/m²

Höhe:
80 mm

 in **6** Formaten* erhältlich

*) Nicht alle Steingrößen in allen Farben erhältlich.

grau

basalthell

carbongrau

mokkacreme

sandstein


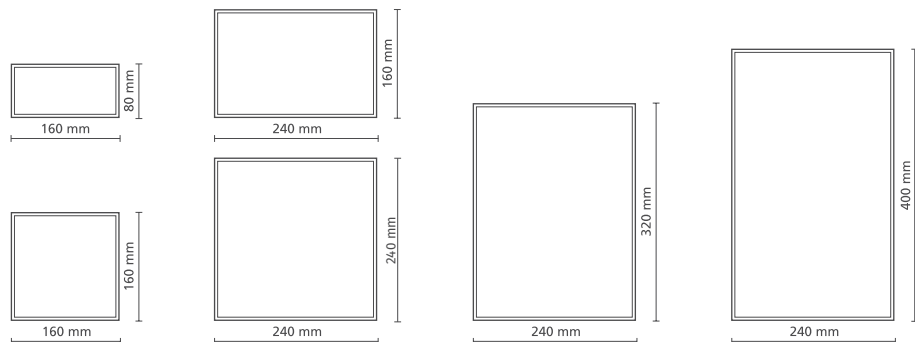
muschelkalk

CAPILA®

PFLASTER

Im Bild:
Verlegemuster
C 9


CAPILA® PFLASTER muschelkalk



grau

basalthell

carbongrau



mokkacreme

sandstein

muschelkalk

Nicht alle Stein-
größen in allen
Farben erhältlich.

PRODUKTMERKMALE

- 6 Steinformate
- mit Microfase
- mit Pkw befahrbar
- homogene Oberfläche



ANWENDUNG

- im Wohnumfeld
- Gartenbereich und Terrasse
- Einfahrten und Parkplätze
- öffentliche Plätze

TECHNISCHE DATEN

Raster	Steinhöhe: 80 mm
80 × 160 mm	
160 × 160 mm	Gewicht: 175 kg/m²
240 × 160 mm	
240 × 240 mm	DIN EN 1338
320 × 240 mm	
400 × 240 mm	

CAPILA®

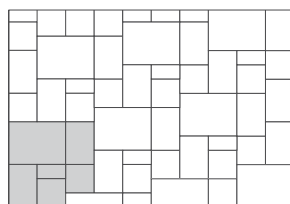
PFLASTER



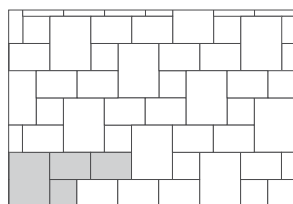
TIPP

Achten Sie bei der Verlegung darauf, **aus mehreren Paketen zu mischen**. So erhält man den typisch lebhaften Eindruck.

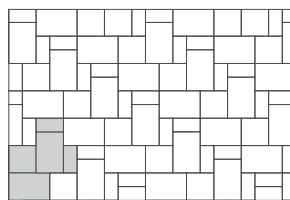
VERLEGEMUSTER



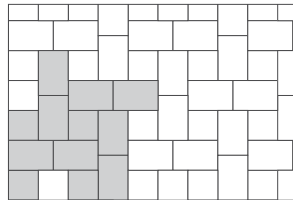
C 1
Steinbedarf pro m²
 80 × 160 × 80 mm ca. 4,6 Stück
 160 × 160 × 80 mm ca. 9,2 Stück
 240 × 160 × 80 mm ca. 9,2 Stück
 320 × 240 × 80 mm ca. 4,6 Stück




C 2
Steinbedarf pro m²
 160 × 160 × 80 mm ca. 5,6 Stück
 240 × 160 × 80 mm ca. 11,2 Stück
 320 × 240 × 80 mm ca. 5,6 Stück



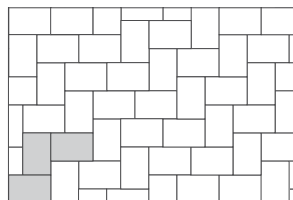
C 3
Steinbedarf pro m²
 80 × 160 × 80 mm ca. 15,6 Stück
 160 × 160 × 80 mm ca. 7,8 Stück
 240 × 160 × 80 mm ca. 15,6 Stück



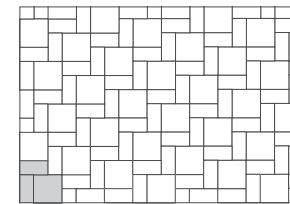
C 4
Steinbedarf pro m²
 160 × 160 × 80 mm 9,8 Stück
 240 × 160 × 80 mm 19,6 Stück



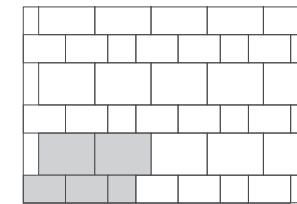
C 5
Steinbedarf pro m²
 80 × 160 × 80 mm ca. 17,5 Stück
 160 × 160 × 80 mm ca. 17,5 Stück
 240 × 160 × 80 mm ca. 8,75 Stück



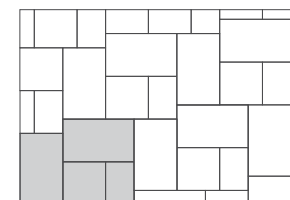
C 7
Steinbedarf pro m²
 240 × 160 × 80 mm 26 Stück



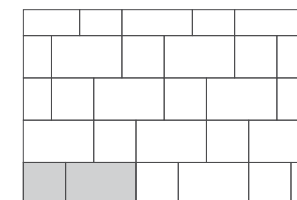
C 8
Steinbedarf pro m²
 80 × 160 × 80 mm 40 Stück
 160 × 160 × 80 mm 19 Stück




C 9
Steinbedarf pro m²
 160 × 160 × 80 mm 3,9 Stück
 240 × 160 × 80 mm 7,8 Stück
 320 × 240 × 80 mm 7,8 Stück




C 10
Steinbedarf pro m²
 240 × 160 × 80 mm 3,5 Stück
 240 × 240 × 80 mm 3,5 Stück
 400 × 240 × 80 mm 7,0 Stück



C 11
Steinbedarf pro m²
 240 × 240 × 80 mm 6,5 Stück
 400 × 240 × 80 mm 6,5 Stück



C 12
Steinbedarf pro m²
 240 × 160 × 80 mm 8,68 Stück
 320 × 240 × 80 mm 8,88 Stück



C 14
Steinbedarf pro m²
 160 × 160 × 80 mm 15,65 Stück
 240 × 160 × 80 mm 15,65 Stück

CAPILA®

PFLASTER

Geeignet für
Carports und
Einfahrten




Im Bild:
Verlegemuster
C 2

CAPILA® PFLASTER basalthell



Besonders
edel:
basalthell



↑ Bild oben:
Verlegemuster
C 2

CAPILA® PFLASTER basalthell

← Bild links:
Verlegemuster
C 2

CAPILA® PFLASTER basalthell

CAPILA®

PFLASTER

Mit dem Farbton
Sandstein bringen
Sie südländisches
Flair vor die eigene
Haustür

Alle Bilder die-
ser Doppelseite:

**Läufer-
verband**

CAPILA® PFLASTER sandstein

CAPILA®

PFLASTER

CAPILA® PFLASTER muschelkalk

Im Bild:
Verlegemuster
C 1



↑ Bild oben:
Verlegemuster
C 1

CAPILA® PFLASTER mokkacreme

← Bild links:
Verlegemuster
C 1

CAPILA® PFLASTER mokkacreme

CAPILA®

PFLASTER

Im Bild:
Verlegemuster
C 10

CAPILA® PFLASTER muschelkalk



Bilder
dieser Seite:
Verlegemuster
C 9

↑ → CAPILA® PFLASTER
muschelkalk



CAPILA®

PFLASTER

Im Bild:
Verlegemuster
C 1

CAPILA® PFLASTER muschelkalk



Im Bild:
Verlegemuster
C 4

CAPILA® PFLASTER muschelkalk



Im Bild:
Verlegemuster
C 10

CAPILA® PFLASTER muschelkalk



Im Bild:
Verlegemuster
C 4

↑ CAPILA® PFLASTER grau

Im Bild:
Verlegemuster
C 14

→ CAPILA® PFLASTER grau













Grau ist nicht
gleich Grau – Farb-
abweichungen sind
auch im Graubereich
möglich



CAPILA®

ÜBERSICHT

ÜBERSICHT								
	Das beliebte Verlegemuster als sortierte Lieferformation		CAPILA® PFLASTER im Drei-Farben-Mix		Verlegemuster C2 des CAPILA® PLANPFLASTERS als sortierte Lieferformation	... und auch CAPILA® PLANPFLASTER GERUMPULT gibt es als sortierte Lieferformation für Muster C2		
	CAPILA® PFLASTER	CAPILA® PFLASTER C3	CAPILA® PFLASTER TRICOLOR		CAPILA® PLAN- PFLASTER	CAPILA® PLAN- PFLASTER C2	CAPILA® PLAN- PFLASTER GERUMPULT	CAPILA® PLAN- PFLASTER GERUMPULT C2
Verlegemuster	Anregungen finden Sie auf Seite 26/27		abgestimmt auf Verlegemuster C2		Anregungen finden Sie auf Seite 26/27		Anregungen finden Sie auf Seite 26/27	
mit Microfase	•	•	•		•	•		
ohne Fase					•	•		
gebrochene Kante							•	•
Größen	6 als Einzelformate	3 als Lieferformation	3 als Einzelformate		3 als Einzelformate	3 als Lieferformation	3 als Einzelformate	3 als Lieferformation
Einzelsteine	•		•		•		•	
Farben	bis zu 6 Farben*	3	3		4	3	4	3
Verpackung/Anlieferung	Euro-Palette	Euro-Palette	Euro-Palette		Euro-Palette	Euro-Palette	Schüttgut lose oder im Big Bag	Schüttgut lose oder im Big Bag
ab Seite	20	38	46		54	62	70	78
								

* nicht alle Stein-
größen in allen
Farben erhältlich.


CAPILA®

MATERIAL-GUIDE



PFLASTER

- + Microfase für eine moderne Optik
- + homogene Oberfläche



PLAN-PFLASTER

- + ohne Fase für eine cleane Optik
- + homogene Oberfläche



PLAN-PFLASTER GERUMPELT

- + gebrochene Kanten für eine rustikale Optik
- + homogene Oberfläche



Wird als **Verlegeeinheit** geliefert

Nummer des **Verlegemusters**, hier im Beispiel: **C3**

Piktogramm zeigt: Hier handelt es sich um eine Verlegeeinheit, die als Lieferformation ausgeliefert wird

WAS IST EIN VERLEGEMUSTER?

C... Die Pflastersteine können in einem Muster angeordnet werden. Ihrer Fantasie sind dabei keine Grenzen gesetzt. **HANS FUCHS** hat für Sie bereits Vorschläge zur Verlegung erstellt. Diese finden Sie für alle **CAPILA® PFLASTER, PLANPFLASTER UND PLANPFLASTER GERUMPELT** ab Seite 26. Als besonderen Service haben wir die beliebtesten Muster bereits als Lieferformation für Sie zusammengestellt.

WAS IST EINE LIEFERFORMATION?



Die Pflastersteine werden bereits für das jeweilige Verlegemuster anzahlmäßig auf Paletten vorsortiert an Sie geliefert.