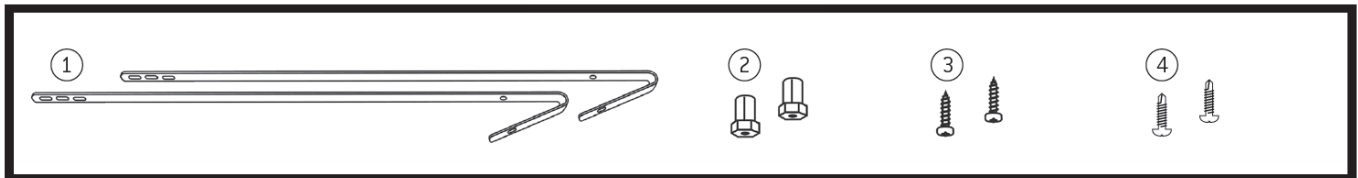


# Gitterrostabhebesicherung

GFK Lichtschacht MEAMAX / MEAMULTINORM

(Artikelnr. 010865905)



## Lieferumfang



**Lochposition MEAMULTINORM 3-in-1/MEAMAX:** Lochposition durch Ausmessen festlegen. Hierzu Bügel in Rost einhängen (ca. 10 cm von beiden äußeren Rändern). Lochposition in Wandung markieren.



**Lochposition MEAMULTINORM, Tiefe 70 cm:** Hier sind in der Wandung Löcher bereits vorgebohrt.

## Montageanleitung Gitterrostabhebesicherung GFK Lichtschacht, Variante 1



- 1.) An markierter Stelle Löcher Ø 10 mm Löcher in Wandung links und rechts durchbohren.
- 2.) Kunststoff-Spezialdübel in das Loch einsetzen. Lichtschachtrost einlegen und Sicherungsbügel von oben am Rost einhängen.
- 3.) Unteres Bügelende zum Loch hin ausrichten und mit beiliegender Blechschraube befestigen.

## Montageanleitung Gitterrostabhebesicherung GFK Lichtschacht, Variante 2



- 1.) Sicherungsbügel rechts und links mittig am Gitterrost einhängen.
- 4.) Nun an markierter Stelle am Lichtschacht mit Bohrschraube befestigen.