

Massive Konstruktion aus Konstruktionsvollholz (KVH-Fichte)



Vordach
STETTIN
180 x 80 cm

Gestaltungsbeispiel

- Ständer 8 x 8 cm
- Pfetten 8 x 8 cm
- Sparren 6 x 6 cm
- 20 mm Dachschalung

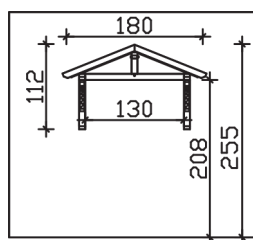


VORDACH STETTIN 180 x 80 cm

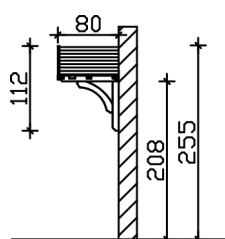
Datenblatt / Baubeschreibung

Material	KVH, Fichte
Farbbehandlung	Lasiert in Schiefergrau
Pfostenstärke	8 x 8 cm
Aufstellbreite	180 cm
Aufstelltiefe	80 cm
Dachfläche	1,55 m ²
Dachneigung	22 °
Dacheindeckung	Dachschalung
Dachstärke	20 mm
Montageart	Wandanbau
Durchgangshöhe vorne	208 cm
Pfostenabstand Breite	130 cm
Oberfläche Holz	8,3 m ²
Nicht im Lieferumfang enthalten	Dübel für die Wandmontage und Wandanschlussprofil
Verpackungsmaße	Paket 1: 120 cm x 150 cm x 30 cm 84,0 kg
Artikelnummer	206605-13-31
EAN-Nummer	4018211029686
Garantie	5 Jahre gemäß unseren Garantiebedingungen

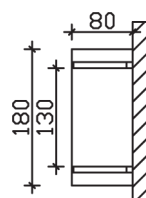
Ansicht
vorne



Schnitt



Grundriss



STETTIN
180 x 80 cm

Schnitte und Ansichten Maßstab 1:100