

VOGTLAND

Wandanbau-Carport



Carport
VOGTLAND
300 x 541 cm

Gestaltungsbeispiel

- Massive Konstruktion aus hochwertigem Leimholz (BSH-Fichte)
- Farblich behandelt in eiche hell
- Dacheindeckung Polycarbonat-Doppelstegplatten in klar
- Pfosten 12 x 12 cm



CARPORT VOGTLAND 300 x 541 cm

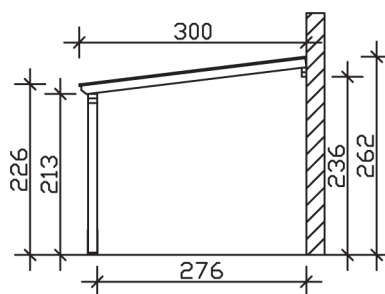
Datenblatt / Baubeschreibung

Material	Leimholz, Fichte
Farbbehandlung	Lasiert in Eiche hell
Pfostenstärke	12 x 12 cm
Aufstellbreite	300 cm
Aufstelltiefe	541 cm
Grundfläche	16,23 m ²
Umbauter Raum	39,60 m ³
Breite Sockelmaß	288 cm
Tiefe Sockelmaß	529 cm
Durchfahrtshöhe vorne	213 cm
Durchfahrtshöhe hinten	213 cm
Durchfahrtsbreite	276 cm
Firsthöhe	262 cm
Traufenhöhe	226 cm
Schneelast	1,40 kN/m ²
Windstaudruck q	0,95 kN/m ²
Dachform	Pulldach
Dachfläche	16,23 m ²
Dachneigung	7 °
Dacheindeckung	Polycarbonat-Doppelstegplatten 16 mm - klar

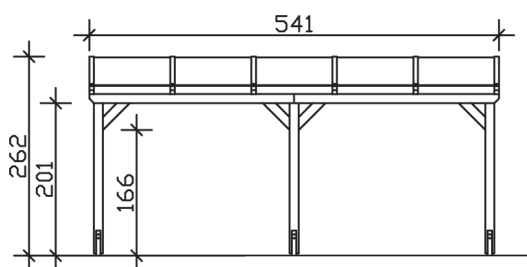
Dachstärke	16 mm
Wasserablauf	zur Seite
Pfostenabstand Tiefe	247 cm
Pfostenanzahl	3
Oberfläche Holz	18,31 m ²
Im Lieferumfang enthalten	H-Pfostenanker zum Einbetonieren, Montagematerial (ohne Wandbefestigung)
Anzahl Packstücke	1
Verpackungsgewicht gesamt	278 kg
Verpackungsmaße	Paket 1: 120 cm x 330 cm x 45 cm 278,0 kg
Artikelnummer	232505-01-20
EAN-Nummer	4018211035328
Garantie	5 Jahre gemäß unseren Garantiebedingungen

VOGTLAND
300 x 541 cm

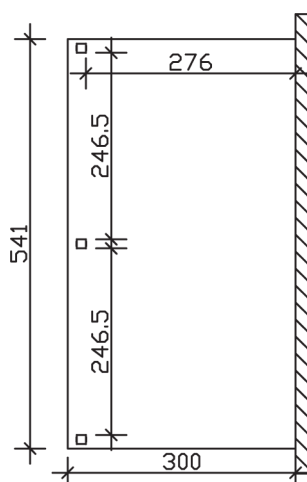
Ansicht
vorne



Schnitt



Grundriss



VOGTLAND
300 x 541 cm

Schnitte und Ansichten Maßstab 1:100