

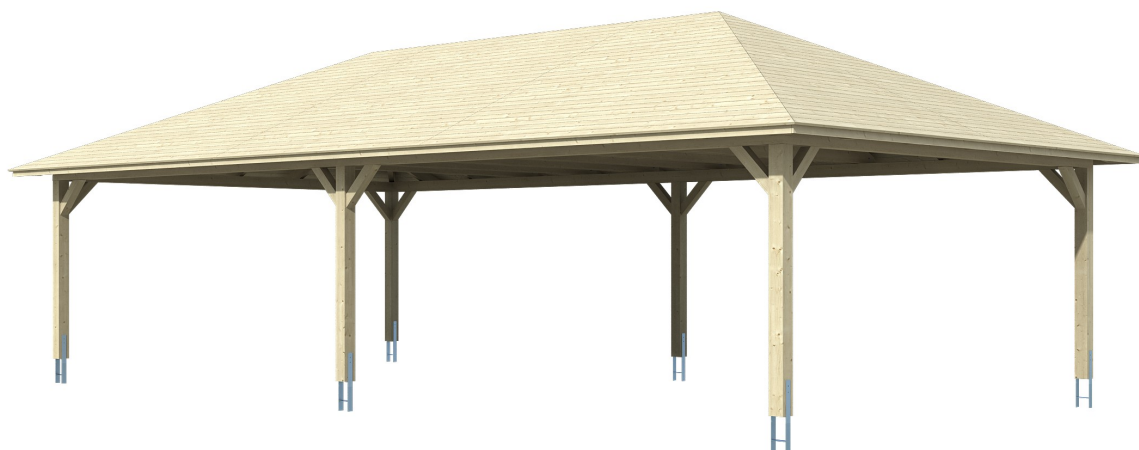
## Zeltdach-Carport



Carport  
**TAUNUS**  
1176 x 634 cm

*Gestaltungsbeispiel*

- Massive Konstruktion aus hochwertigem Leimholz (BSH-Fichte)
- Farblich behandelt in eiche hell
- Sparrendach mit 20 mm Dachschalung
- Pfosten 14 x 14 cm



## CARPORT TAUNUS 1176 x 634 cm

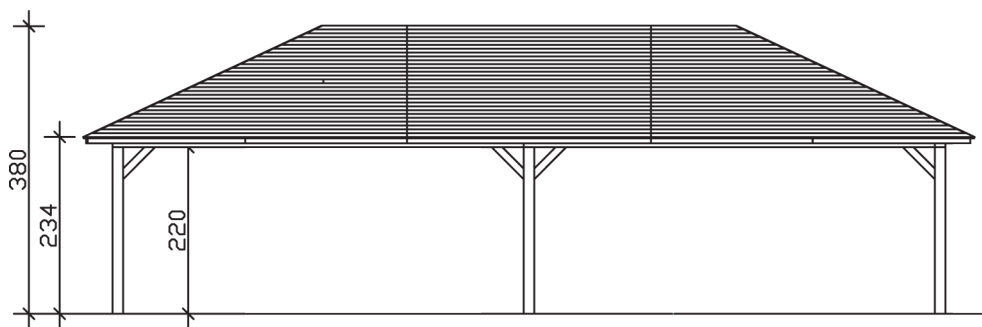
### Datenblatt / Baubeschreibung

<b>Material</b>	Leimholz, Fichte
<b>Farbbehandlung</b>	Lasiert in Eiche hell
<b>Pfostenstärke</b>	14 x 14 cm
<b>Aufstellbreite</b>	1176 cm
<b>Aufstelltiefe</b>	634 cm
<b>Grundfläche</b>	74,56 m <sup>2</sup>
<b>Umbauter Raum</b>	223,68 m <sup>3</sup>
<b>Breite Sockelmaß</b>	1102 cm
<b>Tiefe Sockelmaß</b>	558 cm
<b>Durchfahrtshöhe vorne</b>	220 cm
<b>Durchfahrtshöhe hinten</b>	220 cm
<b>Durchfahrtsbreite</b>	530 cm
<b>Firsthöhe</b>	380 cm
<b>Traufenhöhe</b>	234 cm
<b>Schneelast</b>	1,25 kN/m <sup>2</sup>
<b>Windstaudruck q</b>	0,65 kN/m <sup>2</sup>
<b>Dachform</b>	Zeltdach
<b>Dachfläche</b>	82,80 m <sup>2</sup>
<b>Dachneigung</b>	25,00 °
<b>Dacheindeckung</b>	Dachschalung

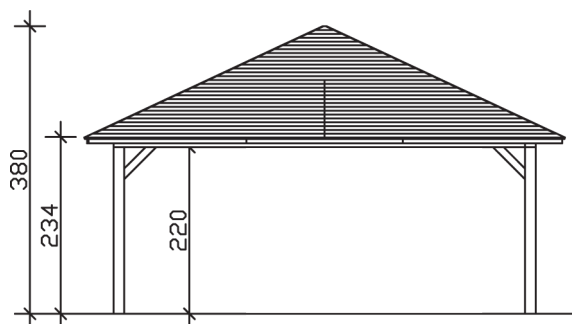
<b>Schindelbedarf á 2m²</b>	50 Pakete
<b>Dachstärke</b>	20 mm
<b>Wasserablauf</b>	zur Seite
<b>Pfostenabstand Tiefe</b>	530 cm
<b>Pfostenanzahl</b>	6
<b>Oberfläche Holz</b>	313,93 m²
<b>Im Lieferumfang enthalten</b>	H-Pfostenanker zum Einbetonieren, Montagematerial, Aufbauanleitung
<b>Anzahl Packstücke</b>	2
<b>Verpackungsgewicht gesamt</b>	2300 kg
<b>Verpackungsmaße</b>	Paket 1: 120 cm x 580 cm x 70 cm 1.450,0 kg Paket 2: 120 cm x 320 cm x 65 cm 850,0 kg
<b>Artikelnummer</b>	242887-01-31
<b>EAN-Nummer</b>	4018211035571
<b>Garantie</b>	5 Jahre gemäß unseren Garantiebedingungen

**TAUNUS**  
1176 x 634 cm

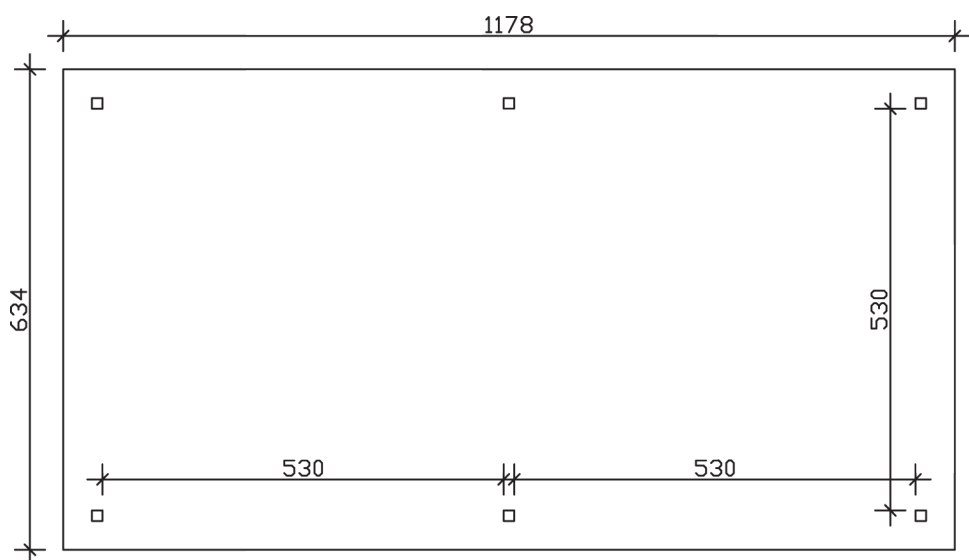
Ansicht  
vorne



Schnitt



Grundriss



## TAUNUS

1176 x 634 cm

Schnitte und Ansichten Maßstab 1:100