

ANDERI

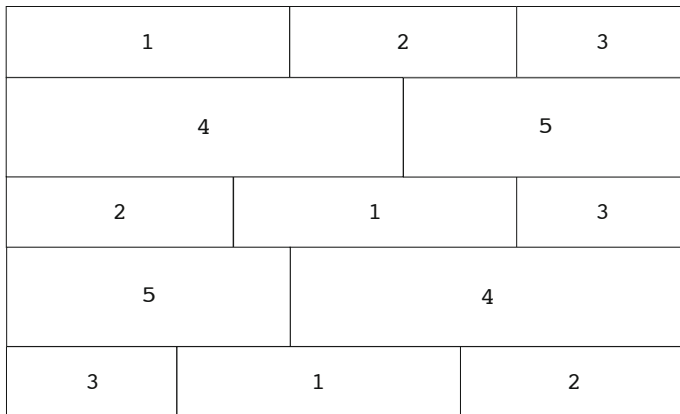
Betonpflaster



Verlegehinweis

ANDERI

Verlegehinweis



Eine Lieferformation enthält:

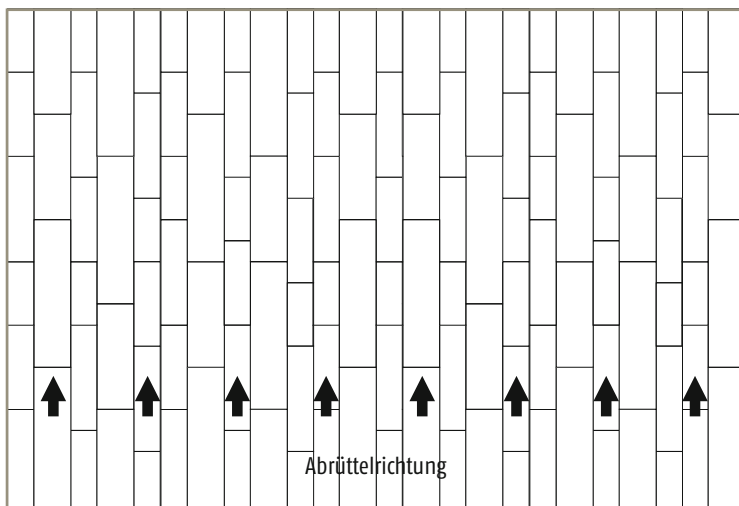
3 x Stein 1:	500 x 125 mm
3 x Stein 2:	400 x 125 mm
3 x Stein 3:	300 x 125 mm
2 x Stein 4:	700 x 175 mm
2 x Stein 5:	500 x 175 mm

(Alle angegebenen Maße sind Rastermaße)

Steindicke: 80 mm

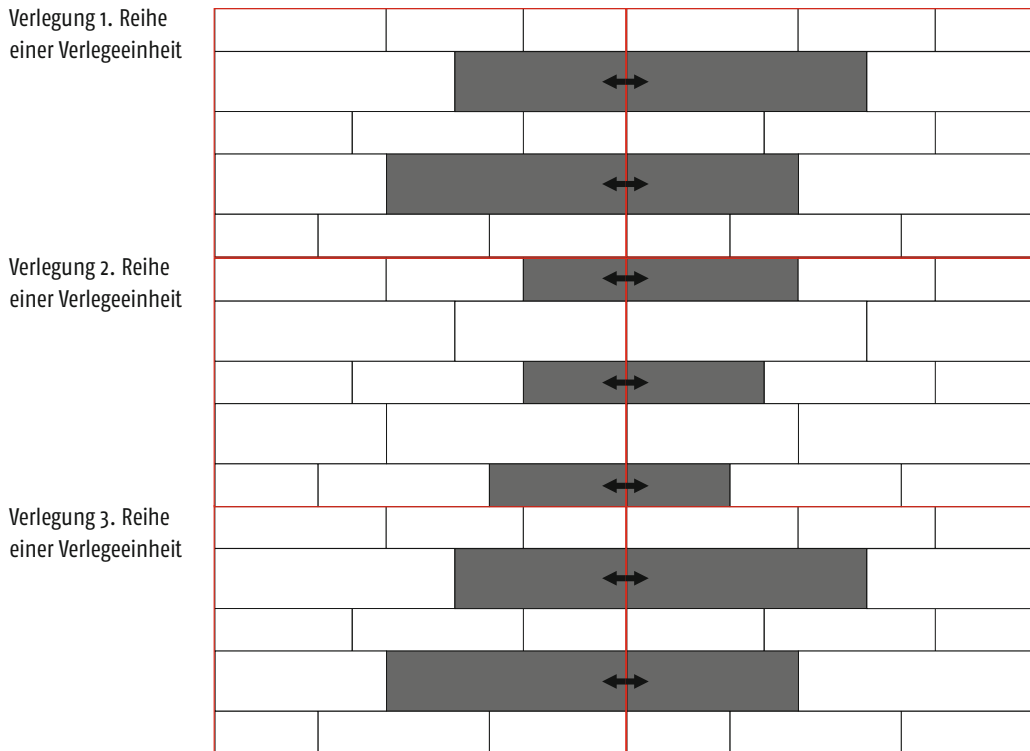
VERLEGEHINWEISE:

- Alle Fugen müssen vor dem Abrütteln vollständig gefüllt sein. Bitte nehmen Sie hierzu getrocknete Gesteinskörnungen, da diese einfacher einzufügen sind. Unverfugte Flächen dürfen nicht abgerüttelt werden!
- Eingeschlammte Pflasterflächen erst nach dem vollständigen Abtrocknen von Bettung und Unterlage abrütteln.
- Die Fläche sorgfältig vor dem Abrütteln von Resten des Fugenmaterials reinigen.
- Die verlegte Fläche ausschließlich in Längsrichtung (s. Pfeile) und nur unter Verwendung eines leichten Flächenrüttlers mit Plattengleitvorrichtung (max. 120 kg Betriebsgewicht) abrütteln.
- Bitte vermeiden Sie Punktbelastungen während des Abrüttelns.
Speziell bei dünnen, schmalen und länglichen Formaten können u.a. durch Unterschiede im Material, der Dicke und Vorverdichtung des Pflasterbettes unzulässige Biegezugspannungen entstehen, die bei Punktbelastungen zu Brüchen führen können.
- Als Bettungsmaterial wird ein Brechsand-Splitt-Gemisch 0-4, 0-5 oder 0-8 mm empfohlen.



ANDERI

Austausch der markierten Steine zur Vermeidung von Kreuzfugen



Verlegte Fläche nach erfolgtem Austausch der markierten Steine

