

Datenblatt

Nr.09.04-01

Seite: 1

Schachtabdeckung (rund) SA-KA, SA-KD oder SA-AA

Beschreibung:

Die Schachtabdeckungen rund, aus Kunststoff oder Aluminium, sind je nach Variante begehbar oder LKW-befahrbar. Sie ermöglichen eine dauerhaft optisch ansprechende Gestaltung von hochwertigen Geländeoberflächen und ermöglichen eine schnelle Montage und eine hohe Zeit- und Kostenersparnis bei Betrieb, Transport, Handling und Montage durch ihr geringes Produktgewicht.

Schachtabdeckung SA-KA (begehbar):

- runder Kunststoff Schachtdeckel
- Farbe: dunkelgrau
- Lichte Weite 600 mm, Rahmen außen 750 mm, Rahmenhöhe 85 mm
- begehbar Kl.A15
- Gewicht: ca. 10 kg
- mit 2 Inbusschrauben kindersicher verschraubt
- an Rahmenaussenseite angebrachte Mörtelanker für sichere Befestigung






Abbildung 1: SA-KA Kunststoff-Deckel, rund, begehbar

Schachtabdeckung SA-KD (LKW-befahrbar):

- runder Kunststoff Schachtdeckel
- Farbe: schwarz
- Lichte Weite 600 mm, Rahmen außen 840 mm, Rahmenhöhe 116 mm
- befahrbar Kl.D400 EN124
- Gewicht: ca. 30 kg
- inkl. Deckelverriegelung
- korrosionsfrei
- witterungsbeständig



Abbildung 2: SA-KD Kunststoff-Deckel, rund, LKW-befahrbar

	Verpack.	Art.Nr.
 SA-KA, Kunststoff-Deckel, rund, dunkelgrau, begehbar, Kl A15 Rahmenhöhe 85mm, verschraubt 600mm Lichte Weite Rahmen außen 750mm	1	120 060
 SA-KD, Kunststoff-Deckel, rund, schwarz, LKW-befahrbar, Kl.D400125 EN124, Rahmenhöhe 116mm 600mm Lichte Weite Rahmen außen 840mm	1	120 064
 SA-AA, Alu-Deckel, rund, anthrazitgrau, begehbar, Kl A15 35KN mit, Verriegelung Rahmenhöhe 50mm 600mm Lichte Weite Rahmen außen 678mm	1	120 066

Schachtabdeckung SA-AA (begehbar):

- runder Alu-Deckel
- Farbe: anthrazitgrau
- Lichte Weite 600 mm, Rahmen außen 678 mm, Rahmenhöhe 50 mm
- begehbar Kl.A15 35KN
- Gewicht: ca. 6 kg
- rutschhemmende Deckelprägung
- inkl. Deckelverriegelung
- zwei Aushebeöffnungen, mit wasserdichten Stopfen verschlossen



Abbildung 3: SA-AA Alu-Deckel, rund, begehbar