







Reinigung und Pflege

Wettereinflüsse, Unkraut- oder Pflanzenwuchs sorgen dafür, dass die Terrasse unterschiedlich beansprucht und verunreinigt wird. Um die Langlebigkeit und das Erscheinungsbild der Dielen dauerhaft zu erhalten, ist deshalb eine regelmäßige Reinigung und Pflege nötig.

Mit unseren passenden Pflegeprodukten können Verschmutzungen bei nahezu jedem Terrassenbelag behandelt und beseitigt werden.

Produkt	WPC-Reiniger EXTRA	Spezial-Reiniger (Entgrauer)	WPC-Imprägnierung	Stirnkantenwachs
				
Art.-Nr.:	7387	7200	7189	6994
Geeignet für:	WPC-Dielen	Holz-Dielen	WPC-Dielen	Holz-Dielen
Verwendung bei:	<ul style="list-style-type: none"> · hartnäckigen Flecken und Verschmutzungen, die bei normaler Reinigung nicht entfernt werden können · Öl- und Fettflecken 	<ul style="list-style-type: none"> · verwitterten und vergrauten Holz-Dielen · starken Verfärbungen (Eisen-Gerbsäure-Reaktion) von Terrassendielen 	<ul style="list-style-type: none"> · Imprägnierung und Schutz der WPC-Dielen · aufgehellten Dielen durch UV-Strahlung 	<ul style="list-style-type: none"> · Hirnholzenden von Holzdielen (Hart- und Weichholz)
Reichweite:	ca. 150 – 200 m ² . Hängt vom Grad der Verschmutzung ab	ca. 10 - 50 m ² . Hängt vom Grad der Vergrauung ab	ca. 8 - 16 m ² . Abhängig von der Struktur der Oberfläche	bis zu 400 Dielen-Stirnkanten
Anwendung:	10 g WPC-Reiniger Extra in 1 L warmes Wasser verrühren. Zum Anrühren keine Metallgefäße oder säureempfindliche Behälter verwenden. Nach 15 Minuten Aktivierungszeit die Lösung mit einem Pinsel satt auf die oberflächliche auftragen. Je nach Verschmutzung ca. 60 Minuten einwirken lassen. Mit einer Bürste die Verschmutzung entfernen: Danach die Oberfläche mit viel klarem Wasser nachspülen.	Zu behandelnde Dielen von grobem Schmutz befreien (besenrein), danach mit Wasser anfeuchten. Spezial-Reiniger pur oder bis zu 1:5 mit Wasser verdünnt, satt mit harter Wurzelbürste in Holzmaserichtung auftragen. Nach ca. 15 Minuten mit harter Bürste und viel Wasser entfernen. Nach ca. 48 Stunden Trockenzeit empfehlen wir zum dauerhaften Schutz der Dielen eine Behandlung mit Imprägnierung (WPC) oder Öl-Lasur (Holz).	Die Fläche muss frostfrei, sauber, staubfrei und trocken sein. Verarbeitungstemperatur (inkl. Trocknung) mind. 8 Grad, Luftfeuchtigkeit unter 60%. Vor und während des Gebrauchs Inhalt gut umrühren. Wirkt auf verschiedenen Oberflächen unterschiedlich, Probeanstrich erforderlich. Die Imprägnierung zweimal mit Pinsel, Rolle oder Tuch auftragen (Zwischentrocknung ca. 8-12 Stunden).	Die Stirnkante muss sauber, staub- und fettfrei sowie trocken sein. Verarbeitungstemperatur (inkl. Trocknung) mind. +8 Grad. Holzfeuchte nicht über 18%, Luftfeuchtigkeit unter 60%. Trockenzeit 12-24 Std. Das Wachs wird als Finish aufgetragen und ist nicht überstreichbar. Auftrag auf die Schnittstelle mit Tuch oder Schwamm, sodass ein leichter Wachsfilm entsteht.
Inhaltsstoffe:	Natriumcarbonat, Dinatriumcarbonat, Verbindung mit Hydrogenperoxid (2:3), anionische Tenside, nichtionische Tenside, TAED.	Oxalsäure (< 5%). Lösemittelfrei, chlorfrei, formaldehydfrei	Natürliche Wachse und Öle, Wasser, 2-Butoxyethanol, Additive, Topfkonservierung (1,2-Benzisothiazol-3(2H)-on (BIT), Reaktionsgemisch aus 5-Chlor-2-methyl-2H-isothiazol-3-on und 2-Methyl-2H-isothiazol-3-on (CIT/MIT)	Veredelte Naturöle wie Soja- und Sonnenblumenöl, Naturwachse, Isoaliphate, bleifreie Trockenstoffe, Neodecansäure, Cobaltsalz.
Inhalt:	1 kg	1 Liter	0,75 Liter	0,25 Liter