



xella

35

36

Multipor Deckendämmsystem (DI)

Grundschrirte der Verarbeitung

multipor

1



Werkzeug
und Material

2

Hinweis:


Bestehende Dehnungs- und Bewegungs-
fugen nicht überdämmen

Wichtige
Hinweise

3




Leichtmörtel
anmischen




4

5 Minuten warten und nochmals rühren



5

Leichtmörtel auf die Rückseite der Dämmplatte auftragen




6

Leichtmörtel durchkämmen


- 12er-Traufel bis 140 mm
- 15er-Traufel ab 160 mm Dämmstoffdicke

7




Mörtel
vollflächig
auf Mineral-
dämmplatte

8



An der Decke
ansetzen,
andrücken
und ...

9



... einschie-
ben, Stoßfuge
dicht gestoßen

10




Stege aus
Multipor
Leichtmörtel

11




Stege ver-
wischen beim
Einschieben
zu ...

12




... einer
vollflächigen
Verklebung

13




Erste Reihe ausrichten. Stoßfugen werden nicht verklebt.

14



Überbin-
demaß von
mindestens
15 cm
berück-
sichtigen

15




Umlaufende
Fuge aus-
bilden

16




Wand-
abschluss
ausbilden

17




Bei Dämmung
von Unterzügen
ist darauf
zu achten erst
die Unterseite
[1] zu dämmen
und dann die
Seitenflächen
[2]

18




Überstehen-
de Bereiche
bleiben frei
vom Kleber

19



Dämmung
der Unter-
seite

20




Dämmung
der Seiten-
flächen.
Ansetzen,
andrücken,
einschieben.
Fugen dicht
gestoßen.

21



Unebenheiten
beischiefen

22



Unterzug
ebenfalls
beischieben

23



Schleifstaub
abfegen und
eventuell
grundieren

24




Ab 160 mm
Dämmstoff-
dicke zu-
sätzlich
einen Decken-
befestiger pro
Platte setzen.

25



Dübelbild
vorbohren

26



Decken-
befestiger
oberflächen-
bündig setzen

27



Platten
können auch
zweilagig ver-
legt werden.

Xella Deutschland GmbH

Xella Kundeninformation

 0800 5 235665 (freecall)

 0800 5 356578 (freecall)

 info@xella.com

 www.multipor.de

Hinweis: Diese Broschüre wurde von der Xella Deutschland GmbH herausgegeben. Wir beraten und informieren in unseren Druckschriften nach bestem Wissen und dem neuesten Stand der Technik bis zum Zeitpunkt der Drucklegung.

Da die rechtlichen Regelungen und Bestimmungen Änderungen unterworfen sind, bleiben die Angaben ohne Rechtsverbindlichkeit. Eine Prüfung der geltenden Bestimmungen ist in jedem Einzelfall notwendig.

Informationen zum Datenschutz und zum Umgang mit Ihren Daten finden Sie unter www.multipor.de/datenschutzinformation

Multipor is a registered trademark of the Xella Group.

The logo for Xella, featuring the word "Xella" in a bold, blue, sans-serif font. The letter "X" is stylized with a gap in the middle.